



Ankünfte & Übernachtungen nach Herkunftsländern

Monatsauswertung Dezember 2022

Ankünfte und Übernachtungen nach Herkunftsländern

1. Monatswerte Destination Sauerland			S. 2
2. Monatswerte nach Kreisen			S. 4
2.1. Hochsauerlandkreis			S. 4
Arnsberg	S. 8	Bestwig	S. 9
Brilon	S. 10	Eslohe	S. 11
Hallenberg	S. 12	Marsberg	S. 13
Medebach	S. 14	Meschede	S. 15
Olsberg	S. 16	Schmallenberg	S. 17
Sundern	S. 18	Winterberg	S. 19
2.2. Märkischer Kreis			S. 5
Altena	S. 20	Balve	S. 21
Halver	S. 22	Hemer	S. 23
Herscheid	S. 24	Iserlohn	S. 25
Kierspe	S. 26	Lüdenscheid	S. 27
Meinerzhagen	S. 28	Menden	S. 29
Nachrodt-Wiblingwerde	S. 30	Neuenrade	S. 31
Plettenberg	S. 32	Schalksmühle	S. 33
Werdohl	S. 34		
2.3. Kreis Olpe			S. 6
Attendorf	S. 35	Drolshagen	S. 36
Finnentrop	S. 37	Kirchhundem	S. 38
Lennestadt	S. 39	Olpe	S. 40
Wenden	S. 41		
2.4. Kreis Soest			S. 7
Anröchte	S. 42	Bad Sassendorf	S. 43
Ense	S. 44	Erwitte	S. 45
Geseke	S. 46	Lippetal	S. 47
Lippstadt	S. 48	Möhnesee	S. 49
Rüthen	S. 50	Soest	S. 51
Warstein	S. 52	Welver	S. 53
Werl	S. 54	Wickede	S. 55

*) Ab Januar 2012: Beherbergungsbetriebe ab 10 Betten, einschließlich Campingplätzen (Touristik-Camping) ab 10 Stellplätzen;

sonst: Beherbergungsbetriebe mit 9 und mehr Gästebetten sowie ab 2004 Campingplätze ohne Dauercamping.

1)
Veränderu

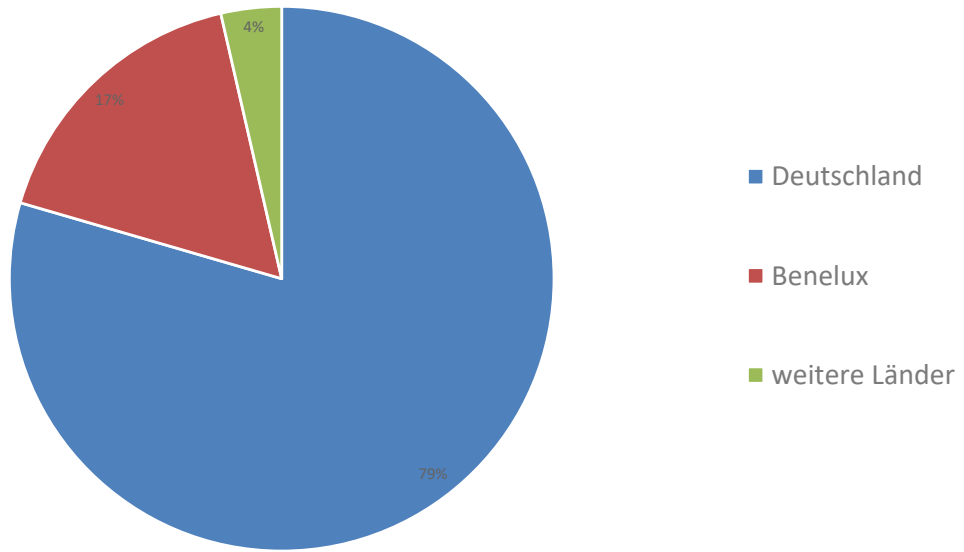
Zeichenerklärung: – = nichts vorhanden (genau Null), x = Tabellenfach gesperrt, weil Aussage nicht sinnvoll, . = Wert unbekannt oder geheim zu halten



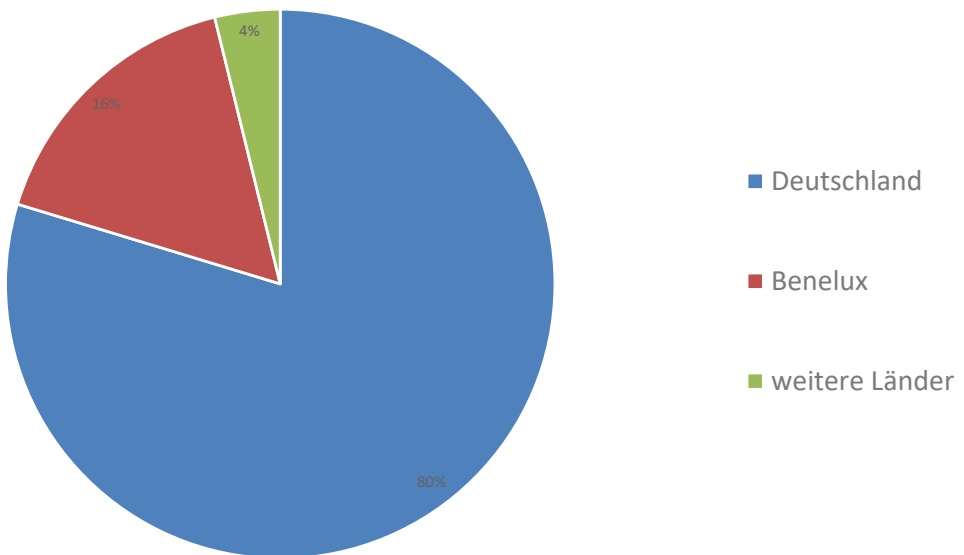
Übersicht der Monatswerte
in der Region Sauerland

Herkunftsländer der Gäste (Tourismus)	Ankünfte Anzahl	Übernachtungen Anzahl	Ø Aufenthaltsdauer Anzahl
Europa	140308	435646	3,1
Deutschland	112512	350048	3,1
Belgien	2838	8081	2,8
Bulgarien	40	169	4,2
Dänemark	299	1010	3,4
Estland	18	154	8,6
Finnland	24	56	2,3
Frankreich	423	1192	2,8
Griechenland	28	71	2,5
Vereinigtes Königreich	598	1695	2,8
Irland	13	41	3,2
Island	-	-	-
Italien	216	618	2,9
Kroatien	17	160	9,4
Lettland	13	45	3,5
Litauen	16	116	7,3
Luxemburg	28	66	2,4
Malta	-	-	-
Niederlande	21055	64184	3,0
Norwegen	20	33	1,7
Österreich	549	2242	4,1
Polen	341	1700	5,0
Portugal	75	101	1,3
Rumänien	95	697	7,3
Russische Föderation	9	25	2,8
Schweden	53	87	1,6
Schweiz (einschl. Liechtenstein)	323	718	2,2
Slowakei	40	181	4,5
Slowenien	31	106	3,4
Spanien	140	615	4,4
Tschechische Republik	149	488	3,3
Türkei	48	123	2,6
Ukraine	84	162	1,9
Ungarn	28	85	3,0
Zypern	-	-	-
Sonstige europäische Länder	185	577	3,1
Afrika	20	83	-
Südafrika	4	15	3,8
Sonstige afrikanische Länder	16	68	4,3
Asien	294	1110	3,8
Arabische Golfstaaten	26	76	2,9
China	136	645	4,7
Indien	21	86	4,1
Israel	7	19	2,7
Japan	21	53	2,5
Korea, Republik	16	79	4,9
Taiwan	12	21	1,8
Sonstige asiatische Länder	55	131	2,4
Amerika	323	1345	4,2
Sonstige nordamerikanische Länder	2	2	1,0
Kanada	59	270	4,6
Vereinigte Staaten	202	813	4,0
Mittelamerika und Karibik	26	196	7,5
Brasilien	11	17	1,5
Sonstige südamerikanische Länder	23	47	2,0
Australien, Neuseeland und Ozeanien	17	32	-
Australien	13	28	2,2
Neuseeland und Ozeanien	4	4	1,0
Sonstiges Ausland	558	1039	1,9
Insgesamt	141520	439255	3,1

Ankünfte anteilig im Berichtsmonat



Übernachtungen anteilig im Berichtsmonat





Übersicht der Monatswerte nach Kreisen geordnet

Hochsauerlandkreis

Herkunftsländer der Gäste (Tourismus)	Ankünfte		Übernachtungen		Ø Aufenthaltsdauer
	Anzahl	Veränderung zum Vorjahr (%)	Anzahl	Veränderung zum Vorjahr (%)	Anzahl
Europa					
Deutschland	67304	14,7	204606	3,3	3
Belgien	2477	55,4	7275	42	2,9
Bulgarien	23	475	76	76,7	3,3
Dänemark	253	83,3	954	72,5	3,8
Estland	3	-40	3	-75	1
Finnland	12	20	17	6,3	1,4
Frankreich	264	247,4	864	155,6	3,3
Griechenland	12	300	24	-40	2
Vereinigtes Königreich	416	420	1353	301,5	3,3
Irland	8	300	28	154,5	3,5
Island	0	0	0	0	0
Italien	81	-5,8	290	-36,4	3,6
Kroatien	4	-73,3	140	35,9	35
Lettland	8	x	36	x	4,5
Litauen	3	-57,1	3	-81,3	1
Luxemburg	16	-38,5	34	-63,8	2,1
Malta	0	-100	0	-100	0
Niederlande	19159	81,4	58675	72,2	3,1
Norwegen	13	30	24	9,1	1,8
Österreich	296	111,4	1239	45,4	4,2
Polen	89	134,2	433	141,9	4,9
Portugal	7	40	23	155,6	3,3
Rumänien	30	25	379	34,4	12,6
Russische Föderation	2	-95,2	6	-98,2	3
Schweden	21	16,7	35	-57,3	1,7
Schweiz (einschl. Liechtenstein)	148	97,3	388	-5,8	2,6
Slowakei	14	-17,6	30	-89,2	2,1
Slowenien	15	66,7	70	180	4,7
Spanien	44	266,7	255	479,5	5,8
Tschechische Republik	38	100	122	-4,7	3,2
Türkei	26	52,9	80	-7	3,1
Ukraine	37	1750	109	5350	2,9
Ungarn	8	700	11	1000	1,4
Zypern	0	0	0	0	0
Sonstige europäische Länder	144	63,6	406	61,8	2,8
Afrika	0	0	0	0	0
Südafrika	2	x	6	x	3
Sonstige afrikanische Länder	6	200	12	200	2
Asien	0	0	0	0	0
Arabische Golfstaaten	14	55,6	53	211,8	3,8
China	106	89,3	535	7,9	5
Indien	14	600	48	500	3,4
Israel	2	x	2	x	1
Japan	8	60	20	-79,4	2,5
Korea, Republik	12	500	72	620	6
Taiwan	1	-75	2	-92,9	2
Sonstige asiatische Länder	31	244,4	61	134,6	2
Amerika	0	0	0	0	0
Sonstige nordamerikanische Länder	0	0	0	0	0
Kanada	36	-28	197	-31,1	5,5
Vereinigte Staaten	122	27,1	539	31,8	4,4
Mittelamerika und Karibik	14	x	154	x	11
Brasilien	2	-92	8	-75	4
Sonstige südamerikanische Länder	23	109,1	42	75	1,8
Australien, Neuseeland und Ozeanien	0	0	0	0	0
Australien	8	x	19	x	2,4
Neuseeland und Ozeanien	2	x	2	x	1
Staatenlos, unbekannt, ungeklärt, ohne Angabe	0	0	0	0	0
Sonstiges Ausland	232	7,4	470	-13,4	2
Insgesamt	91610	26,7	280230	14,7	3,1

Märkischer Kreis


Herkunftsländer der Gäste (Tourismus)	Ankünfte		Übernachtungen		Ø Aufenthaltsdauer
	Anzahl	Veränderung zum Vorjahr (%)	Anzahl	Veränderung zum Vorjahr (%)	Anzahl
Europa					
Deutschland	9962	36,1	18928	24,7	1,9
Belgien	82	485,7	154	470,4	1,9
Bulgarien	8 x		17 x		2,1
Dänemark	8	0	10	0	1,3
Estland	0	0	0	0	0
Finnland	3	200	3	200	1
Frankreich	38	15,2	62	-15,1	1,6
Griechenland	11	-8,3	33	83,3	3
Vereinigtes Königreich	66	633,3	150	383,9	2,3
Irland	0	0	0	0	0
Island	0	0	0	0	0
Italien	46	43,8	137	39,8	3
Kroatien	8	60	14	-82,3	1,8
Lettland	1 x		1 x		1
Litauen	0	0	0	0	0
Luxemburg	3	-25	5	-37,5	1,7
Malta	0	-100	0	-100	0
Niederlande	293	159,3	479	114,8	1,6
Norwegen	3	-40	5	-44,4	1,7
Österreich	70	66,7	220	-6,8	3,1
Polen	62	195,2	166	295,2	2,7
Portugal	8	33,3	12	0	1,5
Rumänien	6	0	10	-71,4	1,7
Russische Föderation	2 x		6 x		3
Schweden	6	0	10	-28,6	1,7
Schweiz (einschl. Liechtenstein)	77	71,1	139	6,9	1,8
Slowakei	2 x		3	-96,1	1,5
Slowenien	7	250	13	85,7	1,9
Spanien	46	206,7	253	690,6	5,5
Tschechische Republik	29	222,2	146	595,2	5
Türkei	12	-67,6	23	-81	1,9
Ukraine	7	600	7	600	1
Ungarn	7	0	16	-61	2,3
Zypern	0	0	0	0	0
Sonstige europäische Länder	11	22,2	58	427,3	5,3
Afrika					
Südafrika	0	0	0	0	0
Sonstige afrikanische Länder	4	300	8	700	2
Asien					
Arabische Golfstaaten	3	50	6	200	2
China	5	150	5	-50	1
Indien	0	0	0	0	0
Israel	1 x		1 x		1
Japan	4 x		5 x		1,3
Korea, Republik	1 x		1 x		1
Taiwan	0	0	0	0	0
Sonstige asiatische Länder	9	800	24	84,6	2,7
Amerika					
Sonstige nordamerikanische Länder	0	-100	0	-100	0
Kanada	2 x		6 x		3
Vereinigte Staaten	34	126,7	147	267,5	4,3
Mittelamerika und Karibik	4	300	13	333,3	3,3
Brasilien	8 x		8 x		1
Sonstige südamerikanische Länder	0	0	0	0	0
Australien, Neuseeland und Ozeanien					
Australien	1	-83,3	1	-98,2	1
Neuseeland und Ozeanien	1 x		1 x		1
Staatenlos, unbekannt, ungeklärt, ohne Angabe					
Sonstiges Ausland	104	55,2	156	19,1	1,5
Insgesamt	11065	40,8	21462	27,8	1,9

Olpe, Kreis

Herkunftsländer der Gäste (Tourismus)	Ankünfte		Übernachtungen		Ø Aufenthaltsdauer
	Anzahl	Veränderung zum Vorjahr (%)	Anzahl	Veränderung zum Vorjahr (%)	Anzahl
Europa					
Deutschland	8043	38,6	18106	25,1	2,3
Belgien	118	594,1	348	610,2	2,9
Bulgarien	1	0	1	-94,4	1
Dänemark	1	-66,7	1	-85,7	1
Estland	5 x		110 x		22
Finnland	1	0	12	500	12
Frankreich	25	31,6	56	64,7	2,2
Griechenland	0	-100	0	-100	0
Vereinigtes Königreich	8	300	12	200	1,5
Irland	1 x		2 x		2
Island	0	0	0	0	0
Italien	33	312,5	71	208,7	2,2
Kroatien	1 x		1 x		1
Lettland	0	-100	0	-100	0
Litauen	4 x		8 x		2
Luxemburg	5	150	20	233,3	4
Malta	0	0	0	0	0
Niederlande	1096	63,8	4077	69,2	3,7
Norwegen	0	0	0	0	0
Österreich	36	44	58	28,9	1,6
Polen	48	108,7	86	-40,3	1,8
Portugal	52	1633,3	58	1833,3	1,1
Rumänien	2	-75	15	-88,6	7,5
Russische Föderation	2	-33,3	2	-33,3	1
Schweden	5 x		7 x		1,4
Schweiz (einschl. Liechtenstein)	32	190,9	59	247,1	1,8
Slowakei	2	0	32	60	16
Slowenien	0	-100	0	-100	0
Spanien	17	1600	31	287,5	1,8
Tschechische Republik	42	366,7	148	300	3,5
Türkei	3	-50	3	-75	1
Ukraine	15 x		20 x		1,3
Ungarn	2 x		4 x		2
Zypern	0	0	0	0	0
Sonstige europäische Länder	2	0	5	150	2,5
Afrika					
Südafrika	0	0	0	0	0
Sonstige afrikanische Länder	0	0	31 x		0
Asien					
Arabische Golfstaaten	0	0	0	0	0
China	7 x		17 x		2,4
Indien	0	0	0	0	0
Israel	4 x		16 x		4
Japan	6 x		14 x		2,3
Korea, Republik	1	-50	1	-50	1
Taiwan	0	0	0	0	0
Sonstige asiatische Länder	0	0	0	0	0
Amerika					
Sonstige nordamerikanische Länder	0	0	0	0	0
Kanada	7	600	9	800	1,3
Vereinigte Staaten	16	1500	29	38,1	1,8
Mittelamerika und Karibik	1 x		1 x		1
Brasilien	1 x		1 x		1
Sonstige südamerikanische Länder	0	0	5 x		0
Australien, Neuseeland und Ozeanien					
Australien	4 x		8 x		2
Neuseeland und Ozeanien	0	0	0	0	0
Staatenlos, unbekannt, ungeklärt, ohne Angabe					
Sonstiges Ausland	200	263,6	353	169,5	1,8
Insgesamt	9849	47,1	23838	34,1	2,4

Soest, Kreis

Herkunftsländer der Gäste (Tourismus)	Ankünfte		Übernachtungen		Ø Aufenthaltsdauer
	Anzahl	Veränderung zum Vorjahr (%)	Anzahl	Veränderung zum Vorjahr (%)	Anzahl
Europa					
Deutschland	27203	50,5	108408	22,4	4
Belgien	161	98,8	304	98,7	1,9
Bulgarien	8	700	75	141,9	9,4
Dänemark	37	76,2	45	-4,3	1,2
Estland	10 x		41 x		4,1
Finnland	8 x		24 x		3
Frankreich	96	159,5	210	233,3	2,2
Griechenland	5 x		14	-88,3	2,8
Vereinigtes Königreich	108	134,8	180	56,5	1,7
Irland	4	-20	11	-77,6	2,8
Island	0	0	0	0	0
Italien	56	43,6	120	-54,7	2,1
Kroatien	4	100	5	150	1,3
Lettland	4 x		8 x		2
Litauen	9	-10	105	-40	11,7
Luxemburg	4	-20	7	-22,2	1,8
Malta	0	0	0	0	0
Niederlande	507	61,5	953	41	1,9
Norwegen	4	33,3	4	-55,6	1
Österreich	147	177,4	725	216,6	4,9
Polen	142	-7,2	1015	55,7	7,1
Portugal	8 x		8 x		1
Rumänien	57	612,5	293	122	5,1
Russische Föderation	3	50	11	450	3,7
Schweden	21	600	35	600	1,7
Schweiz (einschl. Liechtenstein)	66	94,1	132	50	2
Slowakei	22	175	116	329,6	5,3
Slowenien	9	50	23	-47,7	2,6
Spanien	33	120	76	-16,5	2,3
Tschechische Republik	40	207,7	72	188	1,8
Türkei	7	133,3	17	-19	2,4
Ukraine	25	400	26	44,4	1
Ungarn	11	266,7	54	1700	4,9
Zypern	0	0	0	0	0
Sonstige europäische Länder	28	47,4	108	63,6	3,9
Afrika					
Südafrika	2	100	9	800	4,5
Sonstige afrikanische Länder	6 x		17 x		2,8
Asien					
Arabische Golfstaaten	9	125	17	30,8	1,9
China	18 x		88 x		4,9
Indien	7 x		38	111,1	5,4
Israel	0	-100	0	-100	0
Japan	3 x		14 x		4,7
Korea, Republik	2	100	5	400	2,5
Taiwan	11 x		19 x		1,7
Sonstige asiatische Länder	15	-34,8	46	76,9	3,1
Amerika					
Sonstige nordamerikanische Länder	2 x		2 x		1
Kanada	14 x		58 x		4,1
Vereinigte Staaten	30	30,4	98	75	3,3
Mittelamerika und Karibik	7	600	28	600	4
Brasilien	0	0	0	0	0
Sonstige südamerikanische Länder	0	-100	0	-100	0
Australien, Neuseeland und Ozeanien					
Australien	0	0	0	0	0
Neuseeland und Ozeanien	1	-66,7	1	-66,7	1
Staatenlos, unbekannt, ungeklärt, ohne Angabe					
Sonstiges Ausland	22	-12	60	20	2,7
Insgesamt	28996	52,2	113725	23,8	3,9



Übersicht der Monatswerte in den Kommunen im HSK

Arnsberg, Stadt

Herkunftsländer der Gäste (Tourismus)	Ankünfte		Übernachtungen		Ø Aufenthaltsdauer
	Anzahl	Veränderung zum Vorjahr (%)	Anzahl	Veränderung zum Vorjahr (%)	Anzahl
Europa					
Deutschland	4485	27,6	11409	13,5	2,5
Belgien	68	58,1	141	83,1	2,1
Bulgarien	0	0	0	0	0
Dänemark	2	x	5	x	2,5
Estland	2	0	2	0	1
Finnland	6	-25	6	-25	1
Frankreich	26	188,9	45	221,4	1,7
Griechenland	3	50	3	-91,2	1
Vereinigtes Königreich	24	242,9	28	300	1,2
Irland	0	0	0	0	0
Island	0	0	0	0	0
Italien	9	12,5	16	-78,7	1,8
Kroatien	0	-100	132	6500	0
Lettland	1	x	1	x	1
Litauen	3	x	3	x	1
Luxemburg	2	0	2	-33,3	1
Malta	0	0	0	0	0
Niederlande	233	135,4	392	121,5	1,7
Norwegen	12	x	21	x	1,8
Österreich	25	13,6	280	245,7	11,2
Polen	13	44,4	24	-4	1,8
Portugal	0	-100	0	-100	0
Rumänien	1	0	3	200	3
Russische Föderation	0	0	0	0	0
Schweden	6	500	11	450	1,8
Schweiz (einschl. Liechtenstein)	14	55,6	25	47,1	1,8
Slowakei	2	0	2	-92	1
Slowenien	2	-33,3	10	-16,7	5
Spanien	8	x	22	x	2,8
Tschechische Republik	9	125	19	375	2,1
Türkei	2	x	4	x	2
Ukraine	2	0	2	0	1
Ungarn	3	200	4	300	1,3
Zypern	0	0	0	0	0
Sonstige europäische Länder	9	350	15	650	1,7
Afrika					
Südafrika	0	0	0	0	0
Sonstige afrikanische Länder	1	x	4	x	4
Asien					
Arabische Golfstaaten	3	0	3	-40	1
China	1	0	6	500	6
Indien	2	x	10	x	5
Israel	0	0	0	0	0
Japan	1	x	1	x	1
Korea, Republik	0	0	0	0	0
Taiwan	0	0	0	0	0
Sonstige asiatische Länder	3	50	4	100	1,3
Amerika					
Sonstige nordamerikanische Länder	0	0	0	0	0
Kanada	1	x	1	x	1
Vereinigte Staaten	15	650	35	775	2,3
Mittelamerika und Karibik	1	x	8	x	8
Brasilien	0	-100	0	-100	0
Sonstige südamerikanische Länder	2	x	4	x	2
Australien, Neuseeland und Ozeanien					
Australien	1	x	4	x	4
Neuseeland und Ozeanien	0	0	0	0	0
Staatenlos, unbekannt, ungeklärt, ohne Angabe					
Sonstiges Ausland	0	-100	0	-100	0
Insgesamt	5003	32,9	12707	19,4	2,5

Bestwig

Herkunftsländer der Gäste (Tourismus)	Ankünfte		Übernachtungen		Ø Aufenthaltsdauer
	Anzahl	Veränderung zum Vorjahr (%)	Anzahl	Veränderung zum Vorjahr (%)	Anzahl
Europa					
Deutschland	1245	58,8	3694	39,7	3
Belgien	2	x	16	x	8
Bulgarien	0	0	0	0	0
Dänemark	2	x	2	x	1
Estland	0	0	0	0	0
Finnland	0	-100	0	-100	0
Frankreich	8	166,7	20	400	2,5
Griechenland	0	0	0	0	0
Vereinigtes Königreich	0	-100	0	-100	0
Irland	0	0	0	0	0
Island	0	0	0	0	0
Italien	0	0	0	0	0
Kroatien	0	0	0	0	0
Lettland	0	0	0	0	0
Litauen	0	0	0	0	0
Luxemburg	0	0	0	0	0
Malta	0	0	0	0	0
Niederlande	23	-56,6	77	-65,8	3,3
Norwegen	0	0	0	0	0
Österreich	0	0	0	0	0
Polen	3	x	3	x	1
Portugal	0	0	0	0	0
Rumänien	0	0	0	0	0
Russische Föderation	0	0	0	0	0
Schweden	2	x	2	x	1
Schweiz (einschl. Liechtenstein)	2	100	4	300	2
Slowakei	0	0	0	0	0
Slowenien	0	0	0	0	0
Spanien	0	0	0	0	0
Tschechische Republik	0	0	0	0	0
Türkei	0	0	0	0	0
Ukraine	0	0	0	0	0
Ungarn	0	0	0	0	0
Zypern	0	0	0	0	0
Sonstige europäische Länder	0	-100	0	-100	0
Afrika					
Südafrika	0	0	0	0	0
Sonstige afrikanische Länder	0	0	0	0	0
Asien					
Arabische Golfstaaten	0	0	0	0	0
China	0	0	0	0	0
Indien	0	0	0	0	0
Israel	0	0	0	0	0
Japan	0	0	0	0	0
Korea, Republik	0	0	0	0	0
Taiwan	0	0	0	0	0
Sonstige asiatische Länder	0	0	0	0	0
Amerika					
Sonstige nordamerikanische Länder	0	0	0	0	0
Kanada	0	0	0	0	0
Vereinigte Staaten	2	x	8	x	4
Mittelamerika und Karibik	0	0	0	0	0
Brasilien	0	0	0	0	0
Sonstige südamerikanische Länder	0	0	0	0	0
Australien, Neuseeland und Ozeanien					
Australien	0	0	0	0	0
Neuseeland und Ozeanien	0	0	0	0	0
Staatenlos, unbekannt, ungeklärt, ohne Angabe					
Sonstiges Ausland	0	0	0	0	0
Insgesamt	1289	52,4	3826	32,6	3

Brilon, Stadt

Herkunftsländer der Gäste (Tourismus)	Ankünfte		Übernachtungen		Ø Aufenthaltsdauer
	Anzahl	Veränderung zum Vorjahr (%)	Anzahl	Veränderung zum Vorjahr (%)	Anzahl
Europa					
Deutschland	3141	63,3	12663	26,3	4
Belgien	31	181,8	81	237,5	2,6
Bulgarien	0	0	0	0	0
Dänemark	1	-66,7	3	-80	3
Estland	0	0	0	0	0
Finnland	3	x	5	x	1,7
Frankreich	11	x	21	x	1,9
Griechenland	2	x	2	x	1
Vereinigtes Königreich	11	x	37	1750	3,4
Irland	1	x	1	x	1
Island	0	0	0	0	0
Italien	0	-100	0	-100	0
Kroatien	1	x	1	x	1
Lettland	3	x	15	x	5
Litauen	0	-100	0	-100	0
Luxemburg	0	-100	0	-100	0
Malta	0	0	0	0	0
Niederlande	144	128,6	264	41,2	1,8
Norwegen	0	-100	0	-100	0
Österreich	34	70	74	-24,5	2,2
Polen	7	16,7	97	470,6	13,9
Portugal	4	x	11	x	2,8
Rumänien	0	-100	0	-100	0
Russische Föderation	0	0	0	0	0
Schweden	2	100	2	100	1
Schweiz (einschl. Liechtenstein)	7	600	15	650	2,1
Slowakei	2	x	7	x	3,5
Slowenien	3	x	7	x	2,3
Spanien	1	-75	2	-50	2
Tschechische Republik	1	x	2	x	2
Türkei	0	0	2	x	0
Ukraine	0	0	0	0	0
Ungarn	4	x	6	x	1,5
Zypern	0	0	0	0	0
Sonstige europäische Länder	0	0	0	0	0
Afrika					
Südafrika	0	0	0	0	0
Sonstige afrikanische Länder	0	0	0	0	0
Asien					
Arabische Golfstaaten	0	0	0	0	0
China	0	0	0	0	0
Indien	0	0	0	0	0
Israel	0	0	0	0	0
Japan	0	0	0	0	0
Korea, Republik	3	x	12	x	4
Taiwan	0	0	0	0	0
Sonstige asiatische Länder	1	x	2	x	2
Amerika					
Sonstige nordamerikanische Länder	0	0	0	0	0
Kanada	2	x	4	x	2
Vereinigte Staaten	8	x	21	x	2,6
Mittelamerika und Karibik	0	0	0	0	0
Brasilien	0	0	0	0	0
Sonstige südamerikanische Länder	16	45,5	24	0	1,5
Australien, Neuseeland und Ozeanien					
Australien	0	0	0	0	0
Neuseeland und Ozeanien	1	x	1	x	1
Staatenlos, unbekannt, ungeklärt, ohne Angabe					
Sonstiges Ausland	166	25,8	272	16,2	1,6
Insgesamt	3611	65,3	13654	28	3,8

Eslohe (Sauerland)

Herkunftsländer der Gäste (Tourismus)	Ankünfte		Übernachtungen		Ø Aufenthaltsdauer
	Anzahl	Veränderung zum Vorjahr (%)	Anzahl	Veränderung zum Vorjahr (%)	Anzahl
Europa					
Deutschland	2017	6,3	9663	18,1	4,8
Belgien	2	x	4	x	2
Bulgarien	0	0	0	0	0
Dänemark	0	-100	0	-100	0
Estland	0	0	0	0	0
Finnland	0	0	0	0	0
Frankreich	0	0	0	0	0
Griechenland	0	0	0	0	0
Vereinigtes Königreich	1	x	5	x	5
Irland	0	0	0	0	0
Island	0	0	0	0	0
Italien	0	0	0	0	0
Kroatien	0	0	0	0	0
Lettland	0	0	0	0	0
Litauen	0	0	0	0	0
Luxemburg	0	0	0	0	0
Malta	0	0	0	0	0
Niederlande	59	-1,7	158	27,4	2,7
Norwegen	0	0	0	0	0
Österreich	3	200	9	-43,8	3
Polen	3	x	47	161,1	15,7
Portugal	0	0	0	0	0
Rumänien	0	0	0	0	0
Russische Föderation	0	0	0	0	0
Schweden	0	0	0	0	0
Schweiz (einschl. Liechtenstein)	0	0	0	0	0
Slowakei	0	0	0	0	0
Slowenien	0	-100	0	-100	0
Spanien	0	0	0	0	0
Tschechische Republik	0	0	0	0	0
Türkei	0	-100	0	-100	0
Ukraine	0	0	0	0	0
Ungarn	0	0	0	0	0
Zypern	0	0	0	0	0
Sonstige europäische Länder	0	0	0	0	0
Afrika					
Südafrika	0	0	0	0	0
Sonstige afrikanische Länder	0	0	0	0	0
Asien					
Arabische Golfstaaten	0	0	0	0	0
China	0	0	0	0	0
Indien	0	0	0	0	0
Israel	0	0	0	0	0
Japan	0	0	0	0	0
Korea, Republik	0	0	0	0	0
Taiwan	0	0	0	0	0
Sonstige asiatische Länder	0	0	0	0	0
Amerika					
Sonstige nordamerikanische Länder	0	0	0	0	0
Kanada	0	0	0	0	0
Vereinigte Staaten	0	0	0	0	0
Mittelamerika und Karibik	0	0	0	0	0
Brasilien	0	0	0	0	0
Sonstige südamerikanische Länder	0	0	0	0	0
Australien, Neuseeland und Ozeanien					
Australien	0	0	0	0	0
Neuseeland und Ozeanien	0	0	0	0	0
Staatenlos, unbekannt, ungeklärt, ohne Angabe					
Sonstiges Ausland	0	0	0	0	0
Insgesamt	2085	5,7	9886	18,1	4,7

Hallenberg, Stadt

Herkunftsländer der Gäste (Tourismus)	Ankünfte		Übernachtungen		Ø Aufenthaltsdauer
	Anzahl	Veränderung zum Vorjahr (%)	Anzahl	Veränderung zum Vorjahr (%)	Anzahl
Europa					
Deutschland	1744	25,9	4091	16,2	2,3
Belgien	132	80,8	389	49,6	2,9
Bulgarien	0	-100	0	-100	0
Dänemark	2	x	2	x	1
Estland	0	-100	0	-100	0
Finnland	0	0	0	0	0
Frankreich	7	250	15	650	2,1
Griechenland	0	0	0	0	0
Vereinigtes Königreich	0	0	0	0	0
Irland	0	0	0	0	0
Island	0	0	0	0	0
Italien	2	-66,7	8	-84,9	4
Kroatien	0	0	0	0	0
Lettland	0	0	0	0	0
Litauen	0	0	0	0	0
Luxemburg	2	x	8	x	4
Malta	0	0	0	0	0
Niederlande	221	49,3	486	52,4	2,2
Norwegen	0	0	0	0	0
Österreich	15	36,4	95	6,7	6,3
Polen	24	300	115	228,6	4,8
Portugal	0	0	0	0	0
Rumänien	6	20	6	-33,3	1
Russische Föderation	0	0	0	0	0
Schweden	0	-100	0	-100	0
Schweiz (einschl. Liechtenstein)	10	900	16	100	1,6
Slowakei	0	0	0	0	0
Slowenien	0	-100	0	-100	0
Spanien	1	x	3	x	3
Tschechische Republik	0	-100	0	-100	0
Türkei	0	0	0	-100	0
Ukraine	0	0	0	0	0
Ungarn	0	0	0	0	0
Zypern	0	0	0	0	0
Sonstige europäische Länder	1	-50	4	-20	4
Afrika					
Südafrika	0	0	0	0	0
Sonstige afrikanische Länder	0	0	0	0	0
Asien					
Arabische Golfstaaten	0	0	0	0	0
China	3	x	3	x	1
Indien	2	x	2	x	1
Israel	0	0	0	0	0
Japan	0	0	0	0	0
Korea, Republik	0	0	0	0	0
Taiwan	0	0	0	0	0
Sonstige asiatische Länder	0	0	0	0	0
Amerika					
Sonstige nordamerikanische Länder	0	0	0	0	0
Kanada	0	-100	0	-100	0
Vereinigte Staaten	1	x	1	x	1
Mittelamerika und Karibik	0	0	0	0	0
Brasilien	0	0	0	0	0
Sonstige südamerikanische Länder	0	0	0	0	0
Australien, Neuseeland und Ozeanien					
Australien	0	0	0	0	0
Neuseeland und Ozeanien	1	x	1	x	1
Staatenlos, unbekannt, ungeklärt, ohne Angabe					
Sonstiges Ausland	0	0	0	0	0
Insgesamt	2174	30,6	5245	17,3	2,4

Marsberg, Stadt

Herkunftsländer der Gäste (Tourismus)	Ankünfte		Übernachtungen		Ø Aufenthaltsdauer
	Anzahl	Veränderung zum Vorjahr (%)	Anzahl	Veränderung zum Vorjahr (%)	Anzahl
Europa					
Deutschland	531	29,5	1091	15,9	2,1
Belgien	0	0	0	0	0
Bulgarien	0	0	0	0	0
Dänemark	0	0	0	0	0
Estland	0	0	0	0	0
Finnland	0	0	0	0	0
Frankreich	1	x	2	x	2
Griechenland	0	0	0	0	0
Vereinigtes Königreich	0	0	0	0	0
Irland	0	0	0	0	0
Island	0	0	0	0	0
Italien	1	0	3	50	3
Kroatien	0	0	0	0	0
Lettland	0	0	0	0	0
Litauen	0	0	0	0	0
Luxemburg	0	0	0	0	0
Malta	0	0	0	0	0
Niederlande	0	-100	0	-100	0
Norwegen	0	0	0	0	0
Österreich	0	0	0	0	0
Polen	0	0	0	0	0
Portugal	0	0	0	0	0
Rumänien	0	0	0	0	0
Russische Föderation	0	0	0	0	0
Schweden	0	0	0	0	0
Schweiz (einschl. Liechtenstein)	3	200	5	400	1,7
Slowakei	0	0	0	0	0
Slowenien	0	0	0	0	0
Spanien	0	0	0	0	0
Tschechische Republik	0	0	0	0	0
Türkei	0	0	0	0	0
Ukraine	0	0	0	0	0
Ungarn	0	0	0	0	0
Zypern	0	0	0	0	0
Sonstige europäische Länder	1	x	1	x	1
Afrika					
Südafrika	0	0	0	0	0
Sonstige afrikanische Länder	0	0	0	0	0
Asien					
Arabische Golfstaaten	0	0	0	0	0
China	0	0	0	0	0
Indien	0	0	0	0	0
Israel	0	0	0	0	0
Japan	0	0	0	0	0
Korea, Republik	2	x	4	x	2
Taiwan	0	0	0	0	0
Sonstige asiatische Länder	0	0	0	0	0
Amerika					
Sonstige nordamerikanische Länder	0	0	0	0	0
Kanada	2	x	8	x	4
Vereinigte Staaten	0	0	0	0	0
Mittelamerika und Karibik	0	0	0	0	0
Brasilien	0	0	0	0	0
Sonstige südamerikanische Länder	0	0	0	0	0
Australien, Neuseeland und Ozeanien					
Australien	0	0	0	0	0
Neuseeland und Ozeanien	0	0	0	0	0
Staatenlos, unbekannt, ungeklärt, ohne Angabe					
Sonstiges Ausland	0	0	0	0	0
Insgesamt	541	29,7	1114	16,8	2,1

Medebach, Stadt

Herkunftsländer der Gäste (Tourismus)	Ankünfte		Übernachtungen		Ø Aufenthaltsdauer
	Anzahl	Veränderung zum Vorjahr (%)	Anzahl	Veränderung zum Vorjahr (%)	Anzahl
Europa					
Deutschland	14211	4,4	45568	-8,6	3,2
Belgien	680	80,9	2122	39,8	3,1
Bulgarien	0	0	0	0	0
Dänemark	0	0	0	0	0
Estland	0	0	0	0	0
Finnland	0	0	0	0	0
Frankreich	130	364,3	480	366	3,7
Griechenland	0	0	0	0	0
Vereinigtes Königreich	270	1587,5	849	1668,8	3,1
Irland	0	0	0	0	0
Island	0	0	0	0	0
Italien	19	x	57	x	3
Kroatien	0	0	0	0	0
Lettland	0	0	0	0	0
Litauen	0	0	0	0	0
Luxemburg	0	0	0	0	0
Malta	0	0	0	0	0
Niederlande	5587	171,7	17564	103	3,1
Norwegen	0	0	0	0	0
Österreich	0	-100	0	-100	0
Polen	0	0	0	0	0
Portugal	0	0	0	0	0
Rumänien	0	0	0	0	0
Russische Föderation	0	0	0	0	0
Schweden	0	0	0	0	0
Schweiz (einschl. Liechtenstein)	23	666,7	74	722,2	3,2
Slowakei	0	0	0	0	0
Slowenien	0	0	0	0	0
Spanien	0	0	0	0	0
Tschechische Republik	0	0	0	0	0
Türkei	4	x	8	x	2
Ukraine	0	0	0	0	0
Ungarn	0	0	0	0	0
Zypern	0	0	0	0	0
Sonstige europäische Länder	102	121,7	286	82,2	2,8
Afrika					
Südafrika	0	0	0	0	0
Sonstige afrikanische Länder	0	0	0	0	0
Asien					
Arabische Golfstaaten	0	0	0	0	0
China	0	-100	0	-100	0
Indien	0	0	0	0	0
Israel	0	0	0	0	0
Japan	0	0	0	0	0
Korea, Republik	0	0	0	0	0
Taiwan	0	0	0	0	0
Sonstige asiatische Länder	0	0	0	0	0
Amerika					
Sonstige nordamerikanische Länder	0	0	0	0	0
Kanada	0	0	0	0	0
Vereinigte Staaten	0	-100	0	-100	0
Mittelamerika und Karibik	0	0	0	0	0
Brasilien	0	0	0	0	0
Sonstige südamerikanische Länder	0	0	0	0	0
Australien, Neuseeland und Ozeanien					
Australien	0	0	0	0	0
Neuseeland und Ozeanien	0	0	0	0	0
Staatenlos, unbekannt, ungeklärt, ohne Angabe					
Sonstiges Ausland	0	0	0	0	0
Insgesamt	21026	30	67008	10,5	3,2

Meschede, Stadt

Herkunftsländer der Gäste (Tourismus)	Ankünfte		Übernachtungen		Ø Aufenthaltsdauer
	Anzahl	Veränderung zum Vorjahr (%)	Anzahl	Veränderung zum Vorjahr (%)	Anzahl
Europa					
Deutschland	2836	36,8	6091	17,5	2,1
Belgien	5	-28,6	14	-33,3	2,8
Bulgarien	3	x	5	x	1,7
Dänemark	2	-33,3	2	-60	1
Estland	0	0	0	0	0
Finnland	3	x	6	x	2
Frankreich	9	350	14	600	1,6
Griechenland	2	x	6	x	3
Vereinigtes Königreich	4	300	9	350	2,3
Irland	0	0	0	0	0
Island	0	0	0	0	0
Italien	10	233,3	25	400	2,5
Kroatien	1	x	4	x	4
Lettland	0	0	0	0	0
Litauen	0	0	0	0	0
Luxemburg	0	0	0	0	0
Malta	0	0	0	0	0
Niederlande	92	61,4	248	129,6	2,7
Norwegen	0	0	0	0	0
Österreich	24	500	144	1700	6
Polen	2	-66,7	2	-95	1
Portugal	0	0	0	0	0
Rumänien	0	0	0	0	0
Russische Föderation	0	0	0	0	0
Schweden	1	x	1	x	1
Schweiz (einschl. Liechtenstein)	2	0	5	-16,7	2,5
Slowakei	0	-100	0	-100	0
Slowenien	1	x	1	x	1
Spanien	7	x	129	x	18,4
Tschechische Republik	11	x	42	x	3,8
Türkei	6	500	8	300	1,3
Ukraine	1	x	1	x	1
Ungarn	0	0	0	0	0
Zypern	0	0	0	0	0
Sonstige europäische Länder	2	-50	4	0	2
Afrika					
Südafrika	0	0	0	0	0
Sonstige afrikanische Länder	0	0	0	0	0
Asien					
Arabische Golfstaaten	0	0	0	0	0
China	1	x	1	x	1
Indien	3	x	21	x	7
Israel	2	x	2	x	1
Japan	0	0	0	0	0
Korea, Republik	0	0	0	0	0
Taiwan	1	x	2	x	2
Sonstige asiatische Länder	0	0	0	0	0
Amerika					
Sonstige nordamerikanische Länder	0	0	0	0	0
Kanada	0	-100	0	-100	0
Vereinigte Staaten	0	0	0	0	0
Mittelamerika und Karibik	3	x	120	x	40
Brasilien	0	0	0	0	0
Sonstige südamerikanische Länder	0	0	0	0	0
Australien, Neuseeland und Ozeanien					
Australien	0	0	0	0	0
Neuseeland und Ozeanien	0	0	0	0	0
Staatenlos, unbekannt, ungeklärt, ohne Angabe					
Sonstiges Ausland	12	-36,8	19	-64,8	1,6
Insgesamt	3046	39	6926	25,7	2,3

Olsberg, Stadt

Herkunftsländer der Gäste (Tourismus)	Ankünfte		Übernachtungen		Ø Aufenthaltsdauer
	Anzahl	Veränderung zum Vorjahr (%)	Anzahl	Veränderung zum Vorjahr (%)	Anzahl
Europa					
Deutschland	2552	16,9	7745	21,1	3
Belgien	26	0	75	-6,3	2,9
Bulgarien	0	0	0	0	0
Dänemark	2	x	3	x	1,5
Estland	0	-100	0	-100	0
Finnland	0	0	0	0	0
Frankreich	3	200	3	200	1
Griechenland	0	0	0	0	0
Vereinigtes Königreich	12	x	39	x	3,3
Irland	1	x	1	x	1
Island	0	0	0	0	0
Italien	6	500	13	333,3	2,2
Kroatien	0	0	0	0	0
Lettland	0	0	0	0	0
Litauen	0	0	0	0	0
Luxemburg	0	0	0	0	0
Malta	0	0	0	0	0
Niederlande	514	49	1301	23,7	2,5
Norwegen	0	0	0	0	0
Österreich	8	100	59	40,5	7,4
Polen	6	50	30	400	5
Portugal	0	0	0	0	0
Rumänien	12	x	54	x	4,5
Russische Föderation	0	0	0	0	0
Schweden	0	0	0	0	0
Schweiz (einschl. Liechtenstein)	8	700	19	850	2,4
Slowakei	4	x	4	-85,7	1
Slowenien	0	0	0	0	0
Spanien	0	0	0	0	0
Tschechische Republik	0	0	0	0	0
Türkei	0	0	0	0	0
Ukraine	0	0	0	0	0
Ungarn	0	0	0	0	0
Zypern	0	0	0	0	0
Sonstige europäische Länder	0	0	0	0	0
Afrika					
Südafrika	0	0	0	0	0
Sonstige afrikanische Länder	0	0	0	0	0
Asien					
Arabische Golfstaaten	0	0	0	0	0
China	8	x	40	x	5
Indien	0	0	0	0	0
Israel	0	0	0	0	0
Japan	0	0	0	0	0
Korea, Republik	0	0	0	0	0
Taiwan	0	0	0	0	0
Sonstige asiatische Länder	0	-100	0	-100	0
Amerika					
Sonstige nordamerikanische Länder	0	0	0	0	0
Kanada	2	x	4	x	2
Vereinigte Staaten	0	0	0	0	0
Mittelamerika und Karibik	0	0	0	0	0
Brasilien	0	0	0	0	0
Sonstige südamerikanische Länder	0	0	0	0	0
Australien, Neuseeland und Ozeanien					
Australien	1	x	4	x	4
Neuseeland und Ozeanien	0	0	0	0	0
Staatenlos, unbekannt, ungeklärt, ohne Angabe					
Sonstiges Ausland	0	0	0	0	0
Insgesamt	3165	23,2	9394	23,3	3

Schmallenberg, Stadt


Herkunftsländer der Gäste (Tourismus)	Ankünfte		Übernachtungen		Ø Aufenthaltsdauer
	Anzahl	Veränderung zum Vorjahr (%)	Anzahl	Veränderung zum Vorjahr (%)	Anzahl
Europa					
Deutschland	10520	8,1	37076	-3,5	3,5
Belgien	198	94,1	607	75,4	3,1
Bulgarien	10	x	40	x	4
Dänemark	3	-25	12	100	4
Estland	0	0	0	0	0
Finnland	0	0	0	0	0
Frankreich	6	20	32	146,2	5,3
Griechenland	0	0	0	0	0
Vereinigtes Königreich	6	50	22	57,1	3,7
Irland	0	0	0	0	0
Island	0	0	0	0	0
Italien	1	-50	1	-50	1
Kroatien	0	0	0	0	0
Lettland	0	0	0	0	0
Litauen	0	0	0	0	0
Luxemburg	0	-100	0	-100	0
Malta	0	0	0	0	0
Niederlande	1175	15,9	3343	-0,1	2,8
Norwegen	0	0	0	0	0
Österreich	5	400	16	77,8	3,2
Polen	2	x	8	x	4
Portugal	0	0	0	0	0
Rumänien	0	0	0	0	0
Russische Föderation	0	0	0	0	0
Schweden	4	x	4	x	1
Schweiz (einschl. Liechtenstein)	13	1200	31	520	2,4
Slowakei	3	-50	6	0	2
Slowenien	0	0	0	0	0
Spanien	7	600	10	0	1,4
Tschechische Republik	2	x	4	x	2
Türkei	1	x	1	x	1
Ukraine	0	0	0	0	0
Ungarn	0	0	0	0	0
Zypern	0	0	0	0	0
Sonstige europäische Länder	1	x	1	x	1
Afrika					
Südafrika	0	0	0	0	0
Sonstige afrikanische Länder	0	0	0	0	0
Asien					
Arabische Golfstaaten	0	0	0	0	0
China	0	0	0	0	0
Indien	0	0	0	0	0
Israel	0	0	0	0	0
Japan	0	0	0	0	0
Korea, Republik	0	0	0	0	0
Taiwan	0	0	0	0	0
Sonstige asiatische Länder	0	0	0	0	0
Amerika					
Sonstige nordamerikanische Länder	0	0	0	0	0
Kanada	0	-100	0	-100	0
Vereinigte Staaten	17	x	70	x	4,1
Mittelamerika und Karibik	2	x	4	x	2
Brasilien	0	-100	0	-100	0
Sonstige südamerikanische Länder	0	0	0	0	0
Australien, Neuseeland und Ozeanien					
Australien	0	0	0	0	0
Neuseeland und Ozeanien	0	0	0	0	0
Staatenlos, unbekannt, ungeklärt, ohne Angabe					
Sonstiges Ausland	1	x	2	x	2
Insgesamt	11977	10	41290	-2,2	3,4

Sundern (Sauerland), Stadt

Herkunftsländer der Gäste (Tourismus)	Ankünfte		Übernachtungen		Ø Aufenthaltsdauer
	Anzahl	Veränderung zum Vorjahr (%)	Anzahl	Veränderung zum Vorjahr (%)	Anzahl
Europa					
Deutschland	4434	18,5	9752	17,5	2,2
Belgien	18	-5,3	41	28,1	2,3
Bulgarien	2	x	2	x	1
Dänemark	2	-33,3	5	66,7	2,5
Estland	1	x	1	x	1
Finnland	0	0	0	0	0
Frankreich	16	220	34	580	2,1
Griechenland	2	x	4	x	2
Vereinigtes Königreich	4	x	8	x	2
Irland	0	0	0	0	0
Island	0	0	0	0	0
Italien	4	300	7	600	1,8
Kroatien	0	0	0	0	0
Lettland	2	x	6	x	3
Litauen	0	0	0	0	0
Luxemburg	3	x	13	x	4,3
Malta	0	0	0	0	0
Niederlande	136	1,5	342	-5,8	2,5
Norwegen	1	x	3	x	3
Österreich	20	100	114	-40,6	5,7
Polen	5	66,7	25	-13,8	5
Portugal	0	0	0	0	0
Rumänien	1	-50	274	64,1	274
Russische Föderation	1	0	1	0	1
Schweden	5	66,7	9	125	1,8
Schweiz (einschl. Liechtenstein)	17	750	45	462,5	2,6
Slowakei	0	0	0	-100	0
Slowenien	1	x	16	x	16
Spanien	5	x	8	x	1,6
Tschechische Republik	5	x	5	x	1
Türkei	3	200	3	50	1
Ukraine	2	x	18	x	9
Ungarn	1	x	1	x	1
Zypern	0	0	0	0	0
Sonstige europäische Länder	0	0	0	0	0
Afrika					
Südafrika	0	0	0	0	0
Sonstige afrikanische Länder	2	x	4	x	2
Asien					
Arabische Golfstaaten	7	x	18	x	2,6
China	5	x	5	x	1
Indien	0	0	0	0	0
Israel	0	0	0	0	0
Japan	0	0	0	0	0
Korea, Republik	0	0	0	0	0
Taiwan	0	0	0	0	0
Sonstige asiatische Länder	2	x	2	x	1
Amerika					
Sonstige nordamerikanische Länder	0	0	0	0	0
Kanada	0	0	0	0	0
Vereinigte Staaten	16	433,3	29	480	1,8
Mittelamerika und Karibik	1	x	4	x	4
Brasilien	0	0	0	0	0
Sonstige südamerikanische Länder	0	0	0	0	0
Australien, Neuseeland und Ozeanien					
Australien	0	0	0	0	0
Neuseeland und Ozeanien	0	0	0	0	0
Staatenlos, unbekannt, ungeklärt, ohne Angabe					
Sonstiges Ausland	20	66,7	61	125,9	3,1
Insgesamt	4744	20,4	10860	16,9	2,3

Winterberg, Stadt

Herkunftsländer der Gäste (Tourismus)	Ankünfte		Übernachtungen		Ø Aufenthaltsdauer
	Anzahl	Veränderung zum Vorjahr (%)	Anzahl	Veränderung zum Vorjahr (%)	Anzahl
Europa					
Deutschland	19588	12,5	55763	2,3	2,8
Belgien	1315	40,3	3785	36,8	2,9
Bulgarien	8	300	29	163,6	3,6
Dänemark	237	91,1	920	75,9	3,9
Estland	0	0	0	0	0
Finnland	0	0	0	0	0
Frankreich	47	123,8	198	2,1	4,2
Griechenland	3	200	9	50	3
Vereinigtes Königreich	84	64,7	356	35,9	4,2
Irland	6	200	26	136,4	4,3
Island	0	0	0	0	0
Italien	29	-53,2	160	-47,7	5,5
Kroatien	2	-84,6	3	-97	1,5
Lettland	2	x	14	x	7
Litauen	0	-100	0	-100	0
Luxemburg	9	-57,1	11	-84,7	1,2
Malta	0	-100	0	-100	0
Niederlande	10975	68,1	34500	76,9	3,1
Norwegen	0	-100	0	-100	0
Österreich	162	153,1	448	43,6	2,8
Polen	24	500	82	811,1	3,4
Portugal	3	-25	12	50	4
Rumänien	10	-28,6	42	-58,4	4,2
Russische Föderation	1	-97,6	5	-98,5	5
Schweden	1	-88,9	6	-90,5	6
Schweiz (einschl. Liechtenstein)	49	-7,5	149	-57,8	3
Slowakei	3	200	11	22,2	3,7
Slowenien	8	166,7	36	414,3	4,5
Spanien	15	114,3	81	170	5,4
Tschechische Republik	10	-28,6	50	-59	5
Türkei	10	400	54	2600	5,4
Ukraine	32	x	88	x	2,8
Ungarn	0	0	0	0	0
Zypern	0	0	0	0	0
Sonstige europäische Länder	28	-12,5	95	17,3	3,4
Afrika					
Südafrika	2	x	6	x	3
Sonstige afrikanische Länder	3	50	4	0	1,3
Asien					
Arabische Golfstaaten	4	-33,3	32	166,7	8
China	88	282,6	480	141,2	5,5
Indien	7	250	15	87,5	2,1
Israel	0	0	0	0	0
Japan	7	40	19	-80,4	2,7
Korea, Republik	7	250	56	460	8
Taiwan	0	-100	0	-100	0
Sonstige asiatische Länder	25	316,7	53	231,3	2,1
Amerika					
Sonstige nordamerikanische Länder	0	0	0	0	0
Kanada	29	-3,3	180	-9,1	6,2
Vereinigte Staaten	63	-29,2	375	-5,8	6
Mittelamerika und Karibik	7	x	18	x	2,6
Brasilien	2	-90	8	-70,4	4
Sonstige südamerikanische Länder	5	x	14	x	2,8
Australien, Neuseeland und Ozeanien					
Australien	6	x	11	x	1,8
Neuseeland und Ozeanien	0	0	0	0	0
Staatenlos, unbekannt, ungeklärt, ohne Angabe					
Sonstiges Ausland	33	-35,3	116	-48,2	3,5
Insgesamt	32949	28,3	98320	21,4	3



Übersicht der Monatswerte in den Kommunen im MK

Altena, Stadt

Herkunftsländer der Gäste (Tourismus)	Ankünfte		Übernachtungen		Ø Aufenthaltsdauer
	Anzahl	Veränderung zum Vorjahr (%)	Anzahl	Veränderung zum Vorjahr (%)	Anzahl
Europa					
Deutschland	360	27,2	1017	84,6	2,8
Belgien	1 x		1 x		1
Bulgarien	0	0	0	0	0
Dänemark	0	0	0	0	0
Estland	0	0	0	0	0
Finnland	0	0	0	0	0
Frankreich	3 x		6 x		2
Griechenland	0	0	0	0	0
Vereinigtes Königreich	0	0	0	0	0
Irland	0	0	0	0	0
Island	0	0	0	0	0
Italien	0	0	0	0	0
Kroatien	0	0	0	0	0
Lettland	0	0	0	0	0
Litauen	0	0	0	0	0
Luxemburg	0	0	0	0	0
Malta	0	0	0	0	0
Niederlande	5	-28,6	27	145,5	5,4
Norwegen	0	0	0	0	0
Österreich	2 x		4	-96,2	2
Polen	1 x		4 x		4
Portugal	0	0	0	0	0
Rumänien	0	0	0	0	0
Russische Föderation	0	0	0	0	0
Schweden	0	0	0	0	0
Schweiz (einschl. Liechtenstein)	0	0	0	0	0
Slowakei	0	0	0	0	0
Slowenien	2 x		6 x		3
Spanien	0	0	0	0	0
Tschechische Republik	1 x		2 x		2
Türkei	0	0	0	0	0
Ukraine	0	0	0	0	0
Ungarn	0	0	0	0	0
Zypern	0	0	0	0	0
Sonstige europäische Länder	0	0	0	0	0
Afrika	0	0	0	0	0
Südafrika	0	0	0	0	0
Sonstige afrikanische Länder	0	0	0	0	0
Asien	0	0	0	0	0
Arabische Golfstaaten	0	0	0	0	0
China	0	0	0	0	0
Indien	0	0	0	0	0
Israel	0	0	0	0	0
Japan	0	0	0	0	0
Korea, Republik	0	0	0	0	0
Taiwan	0	0	0	0	0
Sonstige asiatische Länder	0	0	0	0	0
Amerika	0	0	0	0	0
Sonstige nordamerikanische Länder	0	0	0	0	0
Kanada	0	0	0	0	0
Vereinigte Staaten	0	0	0	0	0
Mittelamerika und Karibik	0	0	0	0	0
Brasilien	0	0	0	0	0
Sonstige südamerikanische Länder	0	0	0	0	0
Australien, Neuseeland und Ozeanien	0	0	0	0	0
Australien	0	0	0	0	0
Neuseeland und Ozeanien	0	0	0	0	0
Staatenlos, unbekannt, ungeklärt, ohne Angabe	0	0	0	0	0
Sonstiges Ausland	0	0	0	0	0
Insgesamt	375	29,3	1067	60	2,8

Balve, Stadt

Herkunftsländer der Gäste (Tourismus)	Ankünfte		Übernachtungen		Ø Aufenthaltsdauer
	Anzahl	Veränderung zum Vorjahr (%)	Anzahl	Veränderung zum Vorjahr (%)	Anzahl
Europa					
Deutschland	810	14,1	1545	21,8	1,9
Belgien	11 x		23 x		2,1
Bulgarien	0	0	0	0	0
Dänemark	0	0	0	0	0
Estland	0	0	0	0	0
Finnland	0	0	0	0	0
Frankreich	0	0	0	0	0
Griechenland	0	0	0	0	0
Vereinigtes Königreich	0	0	1 x		0
Irland	0	0	0	0	0
Island	0	0	0	0	0
Italien	3	200	4	300	1,3
Kroatien	0	0	0	0	0
Lettland	0	0	0	0	0
Litauen	0	0	0	0	0
Luxemburg	0	-100	0	-100	0
Malta	0	0	0	0	0
Niederlande	25	-10,7	41	-38,8	1,6
Norwegen	3	50	5	-16,7	1,7
Österreich	4 x		4 x		1
Polen	15 x		85 x		5,7
Portugal	0	0	0	0	0
Rumänien	0	0	0	0	0
Russische Föderation	0	0	0	0	0
Schweden	0	0	0	0	0
Schweiz (einschl. Liechtenstein)	4	100	7	250	1,8
Slowakei	0	0	0	-100	0
Slowenien	0	0	0	0	0
Spanien	27	1250	183	9050	6,8
Tschechische Republik	5	400	71	7000	14,2
Türkei	0	0	0	0	0
Ukraine	0	0	0	0	0
Ungarn	1	-75	1	-95,8	1
Zypern	0	0	0	0	0
Sonstige europäische Länder	0	0	0	0	0
Afrika					
Südafrika	0	0	0	0	0
Sonstige afrikanische Länder	0	0	0	0	0
Asien					
Arabische Golfstaaten	0	0	0	0	0
China	3 x		3 x		1
Indien	0	0	0	0	0
Israel	0	0	0	0	0
Japan	0	0	0	0	0
Korea, Republik	0	0	0	0	0
Taiwan	0	0	0	0	0
Sonstige asiatische Länder	0	0	0	0	0
Amerika					
Sonstige nordamerikanische Länder	0	0	0	0	0
Kanada	0	0	0	0	0
Vereinigte Staaten	0	0	0	0	0
Mittelamerika und Karibik	0	0	0	0	0
Brasilien	0	0	0	0	0
Sonstige südamerikanische Länder	0	0	0	0	0
Australien, Neuseeland und Ozeanien					
Australien	0	0	0	0	0
Neuseeland und Ozeanien	1 x		1 x		1
Staatenlos, unbekannt, ungeklärt, ohne Angabe					
Sonstiges Ausland	0	0	0	0	0
Insgesamt	912	21,4	1974	36,3	2,2

Halver, Stadt

Herkunftsländer der Gäste (Tourismus)	Ankünfte		Übernachtungen		Ø Aufenthaltsdauer
	Anzahl	Veränderung zum Vorjahr (%)	Anzahl	Veränderung zum Vorjahr (%)	Anzahl
Europa					
Deutschland					
Belgien	0	0	0	0	0
Bulgarien	0	0	0	0	0
Dänemark	0	0	0	0	0
Estland	0	0	0	0	0
Finnland	0	0	0	0	0
Frankreich	0	0	0	0	0
Griechenland	0	0	0	0	0
Vereinigtes Königreich	0	0	0	0	0
Irland	0	0	0	0	0
Island	0	0	0	0	0
Italien	0	0	0	0	0
Kroatien	0	0	0	0	0
Lettland	0	0	0	0	0
Litauen	0	0	0	0	0
Luxemburg	0	0	0	0	0
Malta	0	0	0	0	0
Niederlande	0	0	0	0	0
Norwegen	0	0	0	0	0
Österreich	0	0	0	0	0
Polen	0	0	0	0	0
Portugal	0	0	0	0	0
Rumänien	0	0	0	0	0
Russische Föderation	0	0	0	0	0
Schweden	0	0	0	0	0
Schweiz (einschl. Liechtenstein)	0	0	0	0	0
Slowakei	0	0	0	0	0
Slowenien	0	0	0	0	0
Spanien	0	0	0	0	0
Tschechische Republik	0	0	0	0	0
Türkei	0	0	0	0	0
Ukraine	0	0	0	0	0
Ungarn	0	0	0	0	0
Zypern	0	0	0	0	0
Sonstige europäische Länder	0	0	0	0	0
Afrika					
Südafrika	0	0	0	0	0
Sonstige afrikanische Länder	0	0	0	0	0
Asien					
Arabische Golfstaaten	0	0	0	0	0
China	0	0	0	0	0
Indien	0	0	0	0	0
Israel	0	0	0	0	0
Japan	0	0	0	0	0
Korea, Republik	0	0	0	0	0
Taiwan	0	0	0	0	0
Sonstige asiatische Länder	0	0	0	0	0
Amerika					
Sonstige nordamerikanische Länder	0	0	0	0	0
Kanada	0	0	0	0	0
Vereinigte Staaten	0	0	0	0	0
Mittelamerika und Karibik	0	0	0	0	0
Brasilien	0	0	0	0	0
Sonstige südamerikanische Länder	0	0	0	0	0
Australien, Neuseeland und Ozeanien					
Australien	0	0	0	0	0
Neuseeland und Ozeanien	0	0	0	0	0
Staatenlos, unbekannt, ungeklärt, ohne Angabe					
Sonstiges Ausland	0	0	0	0	0
Insgesamt					

Hemer, Stadt

Herkunftsländer der Gäste (Tourismus)	Ankünfte		Übernachtungen		Ø Aufenthaltsdauer
	Anzahl	Veränderung zum Vorjahr (%)	Anzahl	Veränderung zum Vorjahr (%)	Anzahl
Europa					
Deutschland	252	57,5	436	8,7	1,7
Belgien	2 x		2 x		1
Bulgarien	0	0	0	0	0
Dänemark	0	0	0	0	0
Estland	0	0	0	0	0
Finnland	0	0	0	0	0
Frankreich	0	0	0	0	0
Griechenland	0	0	0	0	0
Vereinigtes Königreich	0	0	0	0	0
Irland	0	0	0	0	0
Island	0	0	0	0	0
Italien	0	0	0	0	0
Kroatien	0	0	0	0	0
Lettland	0	0	0	0	0
Litauen	0	0	0	0	0
Luxemburg	0	0	0	0	0
Malta	0	0	0	0	0
Niederlande	0	-100	0	-100	0
Norwegen	0	0	0	0	0
Österreich	0	0	0	0	0
Polen	3	50	3	50	1
Portugal	0	0	0	0	0
Rumänien	0	0	0	0	0
Russische Föderation	0	0	0	0	0
Schweden	0	0	0	0	0
Schweiz (einschl. Liechtenstein)	2 x		2 x		1
Slowakei	0	0	0	0	0
Slowenien	0	0	0	0	0
Spanien	0	0	0	0	0
Tschechische Republik	0	0	0	0	0
Türkei	0	0	0	0	0
Ukraine	0	0	0	0	0
Ungarn	0	0	0	0	0
Zypern	0	0	0	0	0
Sonstige europäische Länder	0	0	0	0	0
Afrika					
Südafrika	0	0	0	0	0
Sonstige afrikanische Länder	0	0	0	0	0
Asien					
Arabische Golfstaaten	0	0	0	0	0
China	0	0	0	0	0
Indien	0	0	0	0	0
Israel	0	0	0	0	0
Japan	0	0	0	0	0
Korea, Republik	0	0	0	0	0
Taiwan	0	0	0	0	0
Sonstige asiatische Länder	0	0	0	0	0
Amerika					
Sonstige nordamerikanische Länder	0	0	0	0	0
Kanada	0	0	0	0	0
Vereinigte Staaten	0	0	0	0	0
Mittelamerika und Karibik	0	0	0	0	0
Brasilien	0	0	0	0	0
Sonstige südamerikanische Länder	0	0	0	0	0
Australien, Neuseeland und Ozeanien					
Australien	0	0	0	0	0
Neuseeland und Ozeanien	0	0	0	0	0
Staatenlos, unbekannt, ungeklärt, ohne Angabe					
Sonstiges Ausland	0	0	0	0	0
Insgesamt	259	58,9	443	9,7	1,7

Herscheid

Herkunftsländer der Gäste (Tourismus)	Ankünfte		Übernachtungen		Ø Aufenthaltsdauer
	Anzahl	Veränderung zum Vorjahr (%)	Anzahl	Veränderung zum Vorjahr (%)	Anzahl
Europa					
Deutschland
Belgien	0	0	0	0	0
Bulgarien	0	0	0	0	0
Dänemark	0	0	0	0	0
Estland	0	0	0	0	0
Finnland	0	0	0	0	0
Frankreich	0	0	0	0	0
Griechenland	0	0	0	0	0
Vereinigtes Königreich	0	0	0	0	0
Irland	0	0	0	0	0
Island	0	0	0	0	0
Italien	0	0	0	0	0
Kroatien	0	0	0	0	0
Lettland	0	0	0	0	0
Litauen	0	0	0	0	0
Luxemburg	0	0	0	0	0
Malta	0	0	0	0	0
Niederlande
Norwegen	0	0	0	0	0
Österreich
Polen
Portugal	0	0	0	0	0
Rumänien
Russische Föderation	0	0	0	0	0
Schweden	0	0	0	0	0
Schweiz (einschl. Liechtenstein)
Slowakei	0	0	0	0	0
Slowenien	0	0	0	0	0
Spanien	0	.	0	.	0
Tschechische Republik	0	.	0	.	0
Türkei	0	0	0	0	0
Ukraine	0	.	0	.	0
Ungarn
Zypern	0	0	0	0	0
Sonstige europäische Länder	0	0	0	0	0
Afrika					
Südafrika	0	0	0	0	0
Sonstige afrikanische Länder	0	0	0	0	0
Asien					
Arabische Golfstaaten	0	0	0	0	0
China	0	0	0	0	0
Indien	0	0	0	0	0
Israel	0	0	0	0	0
Japan	0	0	0	0	0
Korea, Republik	0	0	0	0	0
Taiwan	0	0	0	0	0
Sonstige asiatische Länder	0	0	0	0	0
Amerika					
Sonstige nordamerikanische Länder	0	0	0	0	0
Kanada	0	0	0	0	0
Vereinigte Staaten	0	0	0	0	0
Mittelamerika und Karibik	0	0	0	0	0
Brasilien	0	0	0	0	0
Sonstige südamerikanische Länder	0	0	0	0	0
Australien, Neuseeland und Ozeanien					
Australien	0	0	0	0	0
Neuseeland und Ozeanien	0	0	0	0	0
Staatenlos, unbekannt, ungeklärt, ohne Angabe					
Sonstiges Ausland	0	0	0	0	0
Insgesamt

Iserlohn, Stadt

Herkunftsländer der Gäste (Tourismus)	Ankünfte		Übernachtungen		Ø Aufenthaltsdauer
	Anzahl	Veränderung zum Vorjahr (%)	Anzahl	Veränderung zum Vorjahr (%)	Anzahl
Europa					
Deutschland	2800	40,1	4711	27,3	1,7
Belgien	17	240	34	385,7	2
Bulgarien	5 x		14 x		2,8
Dänemark	2	0	4	0	2
Estland	0	0	0	0	0
Finnland	3 x		3 x		1
Frankreich	16	77,8	25	78,6	1,6
Griechenland	4	100	14	75	3,5
Vereinigtes Königreich	20	900	47	683,3	2,4
Irland	0	0	0	0	0
Island	0	0	0	0	0
Italien	12	-33,3	24	-45,5	2
Kroatien	4	33,3	7	-87,3	1,8
Lettland	0	0	0	0	0
Litauen	0	0	0	0	0
Luxemburg	3	50	5	-16,7	1,7
Malta	0	0	0	0	0
Niederlande	140	460	160	357,1	1,1
Norwegen	0	0	0	0	0
Österreich	24	200	44	-2,2	1,8
Polen	4	33,3	8	166,7	2
Portugal	1	0	1	0	1
Rumänien	2 x		3 x		1,5
Russische Föderation	0	0	0	0	0
Schweden	1 x		2 x		2
Schweiz (einschl. Liechtenstein)	36	111,8	61	45,2	1,7
Slowakei	0	0	0	0	0
Slowenien	0	-100	0	-100	0
Spanien	3	0	17	325	5,7
Tschechische Republik	2	0	2	0	1
Türkei	3	-88,9	6	-94	2
Ukraine	2 x		2 x		1
Ungarn	1 x		2 x		2
Zypern	0	0	0	0	0
Sonstige europäische Länder	6 x		6 x		1
Afrika					
Südafrika	0	0	0	0	0
Sonstige afrikanische Länder	1	0	1	0	1
Asien					
Arabische Golfstaaten	0	-100	0	-100	0
China	0	0	0	0	0
Indien	0	0	0	0	0
Israel	0	0	0	0	0
Japan	4 x		5 x		1,3
Korea, Republik	0	0	0	0	0
Taiwan	0	0	0	0	0
Sonstige asiatische Länder	3 x		10	0	3,3
Amerika					
Sonstige nordamerikanische Länder	0	-100	0	-100	0
Kanada	0	0	0	0	0
Vereinigte Staaten	17	70	94	213,3	5,5
Mittelamerika und Karibik	0	0	0	0	0
Brasilien	0	0	0	0	0
Sonstige südamerikanische Länder	0	0	0	0	0
Australien, Neuseeland und Ozeanien					
Australien	0	0	0	0	0
Neuseeland und Ozeanien	0	0	0	0	0
Staatenlos, unbekannt, ungeklärt, ohne Angabe					
Sonstiges Ausland	13	-38,1	16	-55,6	1,2
Insgesamt	3149	45,6	5328	28,1	1,7

Kierspe, Stadt

Herkunftsländer der Gäste (Tourismus)	Ankünfte		Übernachtungen		Ø Aufenthaltsdauer
	Anzahl	Veränderung zum Vorjahr (%)	Anzahl	Veränderung zum Vorjahr (%)	Anzahl
Europa					
Deutschland					
Belgien	0	0	0	0	0
Bulgarien	0	0	0	0	0
Dänemark	0	0	0	0	0
Estland	0	0	0	0	0
Finnland	0	0	0	0	0
Frankreich					
Griechenland	0	0	0	0	0
Vereinigtes Königreich					
Irland	0	0	0	0	0
Island	0	0	0	0	0
Italien	0	0	0	0	0
Kroatien	0	0	0	0	0
Lettland	0	0	0	0	0
Litauen	0	0	0	0	0
Luxemburg	0	0	0	0	0
Malta	0	0	0	0	0
Niederlande	0	0	0	0	0
Norwegen	0	0	0	0	0
Österreich	0	0	0	0	0
Polen	0	0	0	0	0
Portugal	0	0	0	0	0
Rumänien	0	0	0	0	0
Russische Föderation	0	0	0	0	0
Schweden	0	0	0	0	0
Schweiz (einschl. Liechtenstein)	0	0	0	0	0
Slowakei	0	0	0	0	0
Slowenien	0	0	0	0	0
Spanien	0	0	0	0	0
Tschechische Republik	0	0	0	0	0
Türkei	0	0	0	0	0
Ukraine	0	0	0	0	0
Ungarn	0	0	0	0	0
Zypern	0	0	0	0	0
Sonstige europäische Länder	0	0	0	0	0
Afrika					
Südafrika	0	0	0	0	0
Sonstige afrikanische Länder	0	0	0	0	0
Asien					
Arabische Golfstaaten	0	0	0	0	0
China	0	0	0	0	0
Indien	0	0	0	0	0
Israel	0	0	0	0	0
Japan	0	0	0	0	0
Korea, Republik	0	0	0	0	0
Taiwan	0	0	0	0	0
Sonstige asiatische Länder	0	0	0	0	0
Amerika					
Sonstige nordamerikanische Länder	0	0	0	0	0
Kanada	0	0	0	0	0
Vereinigte Staaten					
Mittelamerika und Karibik	0	0	0	0	0
Brasilien	0	0	0	0	0
Sonstige südamerikanische Länder	0	0	0	0	0
Australien, Neuseeland und Ozeanien					
Australien	0	0	0	0	0
Neuseeland und Ozeanien	0	0	0	0	0
Staatenlos, unbekannt, ungeklärt, ohne Angabe					
Sonstiges Ausland	0	0	0	0	0
Insgesamt					

Lüdenscheid, Stadt

Herkunftsländer der Gäste (Tourismus)	Ankünfte		Übernachtungen		Ø Aufenthaltsdauer
	Anzahl	Veränderung zum Vorjahr (%)	Anzahl	Veränderung zum Vorjahr (%)	Anzahl
Europa					
Deutschland	2660	46,5	4626	29,8	1,7
Belgien	38	533,3	80	370,6	2,1
Bulgarien	0	0	0	0	0
Dänemark	6	100	6	100	1
Estland	0	0	0	0	0
Finnland	0	0	0	0	0
Frankreich	17	21,4	25	-39	1,5
Griechenland	4	-60	7	-30	1,8
Vereinigtes Königreich	35	400	78	212	2,2
Irland	0	0	0	0	0
Island	0	0	0	0	0
Italien	17	183,3	38	192,3	2,2
Kroatien	4	300	7	250	1,8
Lettland	0	0	0	0	0
Litauen	0	0	0	0	0
Luxemburg	0	-100	0	-100	0
Malta	0	-100	0	-100	0
Niederlande	70	150	138	137,9	2
Norwegen	0	0	0	0	0
Österreich	30	76,5	150	417,2	5
Polen	26	188,9	39	160	1,5
Portugal	5	66,7	9	28,6	1,8
Rumänien	0	-100	0	-100	0
Russische Föderation	2 x		6 x		3
Schweden	5	0	8	-38,5	1,6
Schweiz (einschl. Liechtenstein)	27	170	49	145	1,8
Slowakei	0	0	0	0	0
Slowenien	1	0	1	-66,7	1
Spanien	11	266,7	28	366,7	2,5
Tschechische Republik	11	450	47	2250	4,3
Türkei	5	-37,5	9	-35,7	1,8
Ukraine	2 x		2 x		1
Ungarn	2	-33,3	5	-70,6	2,5
Zypern	0	0	0	0	0
Sonstige europäische Länder	2	-50	5	-16,7	2,5
Afrika					
Südafrika	0	0	0	0	0
Sonstige afrikanische Länder	1 x		1 x		1
Asien					
Arabische Golfstaaten	3 x		6 x		2
China	1	-50	1	-90	1
Indien	0	0	0	0	0
Israel	1 x		1 x		1
Japan	0	0	0	0	0
Korea, Republik	0	0	0	0	0
Taiwan	0	0	0	0	0
Sonstige asiatische Länder	5	400	13	333,3	2,6
Amerika					
Sonstige nordamerikanische Länder	0	0	0	0	0
Kanada	2 x		6 x		3
Vereinigte Staaten	13	225	48	433,3	3,7
Mittelamerika und Karibik	4	300	13	333,3	3,3
Brasilien	2 x		2 x		1
Sonstige südamerikanische Länder	0	0	0	0	0
Australien, Neuseeland und Ozeanien					
Australien	1	-83,3	1	-98,2	1
Neuseeland und Ozeanien	0	0	0	0	0
Staatenlos, unbekannt, ungeklärt, ohne Angabe					
Sonstiges Ausland	86	87	134	41,1	1,6
Insgesamt	3099	53	5589	36,8	1,8

Meinerzhagen, Stadt

Herkunftsländer der Gäste (Tourismus)	Ankünfte		Übernachtungen		Ø Aufenthaltsdauer
	Anzahl	Veränderung zum Vorjahr (%)	Anzahl	Veränderung zum Vorjahr (%)	Anzahl
Europa					
Deutschland	540	55,6	957	34,6	1,8
Belgien	0	0	0	0	0
Bulgarien	0	0	0	0	0
Dänemark	0	0	0	0	0
Estland	0	0	0	0	0
Finnland	0	0	0	0	0
Frankreich	0	-100	0	-100	0
Griechenland	0	0	0	0	0
Vereinigtes Königreich	2 x		4 x		2
Irland	0	0	0	0	0
Island	0	0	0	0	0
Italien	5	150	28	1300	5,6
Kroatien	0	-100	0	-100	0
Lettland	0	0	0	0	0
Litauen	0	0	0	0	0
Luxemburg	0	0	0	0	0
Malta	0	0	0	0	0
Niederlande	3	200	6	500	2
Norwegen	0	0	0	0	0
Österreich	1 x		1 x		1
Polen	4 x		12 x		3
Portugal	0	0	0	0	0
Rumänien	1 x		4 x		4
Russische Föderation	0	0	0	0	0
Schweden	0	0	0	0	0
Schweiz (einschl. Liechtenstein)	0	-100	0	-100	0
Slowakei	0	0	0	0	0
Slowenien	0	0	0	0	0
Spanien	0	0	0	0	0
Tschechische Republik	2	100	8	100	4
Türkei	0	0	0	0	0
Ukraine	0	0	0	0	0
Ungarn	0	0	0	0	0
Zypern	0	0	0	0	0
Sonstige europäische Länder	2 x		45 x		22,5
Afrika					
Südafrika	0	0	0	0	0
Sonstige afrikanische Länder	2 x		6 x		3
Asien					
Arabische Golfstaaten	0	0	0	0	0
China	0	0	0	0	0
Indien	0	0	0	0	0
Israel	0	0	0	0	0
Japan	0	0	0	0	0
Korea, Republik	0	0	0	0	0
Taiwan	0	0	0	0	0
Sonstige asiatische Länder	0	0	0	0	0
Amerika					
Sonstige nordamerikanische Länder	0	0	0	0	0
Kanada	0	0	0	0	0
Vereinigte Staaten	0	0	0	0	0
Mittelamerika und Karibik	0	0	0	0	0
Brasilien	6 x		6 x		1
Sonstige südamerikanische Länder	0	0	0	0	0
Australien, Neuseeland und Ozeanien					
Australien	0	0	0	0	0
Neuseeland und Ozeanien	0	0	0	0	0
Staatenlos, unbekannt, ungeklärt, ohne Angabe					
Sonstiges Ausland	0	0	0	0	0
Insgesamt	568	57,3	1077	43,8	1,9

Menden (Sauerland), Stadt

Herkunftsländer der Gäste (Tourismus)	Ankünfte		Übernachtungen		Ø Aufenthaltsdauer
	Anzahl	Veränderung zum Vorjahr (%)	Anzahl	Veränderung zum Vorjahr (%)	Anzahl
Europa					
Deutschland	550	49,1	1003	44,5	1,8
Belgien	0	-100	0	-100	0
Bulgarien	3 x		3 x		1
Dänemark	0	0	0	0	0
Estland	0	0	0	0	0
Finnland	0	0	0	0	0
Frankreich	1 x		1 x		1
Griechenland	2 x		10 x		5
Vereinigtes Königreich	3 x		9 x		3
Irland	0	0	0	0	0
Island	0	0	0	0	0
Italien	0	0	0	0	0
Kroatien	0	0	0	0	0
Lettland	1 x		1 x		1
Litauen	0	0	0	0	0
Luxemburg	0	0	0	0	0
Malta	0	0	0	0	0
Niederlande	3	50	3	50	1
Norwegen	0	0	0	0	0
Österreich	2 x		2 x		1
Polen	3	200	3	50	1
Portugal	0	0	0	0	0
Rumänien	0	0	0	0	0
Russische Föderation	0	0	0	0	0
Schweden	0	-100	0	-100	0
Schweiz (einschl. Liechtenstein)	0	-100	0	-100	0
Slowakei	0	0	0	0	0
Slowenien	0	0	0	0	0
Spanien	0	0	0	0	0
Tschechische Republik	3 x		5 x		1,7
Türkei	0	-100	0	-100	0
Ukraine	0	0	0	0	0
Ungarn	1 x		6 x		6
Zypern	0	0	0	0	0
Sonstige europäische Länder	1	0	2	100	2
Afrika					
Südafrika	0	0	0	0	0
Sonstige afrikanische Länder	0	0	0	0	0
Asien					
Arabische Golfstaaten	0	-100	0	-100	0
China	1 x		1 x		1
Indien	0	0	0	0	0
Israel	0	0	0	0	0
Japan	0	0	0	0	0
Korea, Republik	1 x		1 x		1
Taiwan	0	0	0	0	0
Sonstige asiatische Länder	1 x		1 x		1
Amerika					
Sonstige nordamerikanische Länder	0	0	0	0	0
Kanada	0	0	0	0	0
Vereinigte Staaten	1 x		1 x		1
Mittelamerika und Karibik	0	0	0	0	0
Brasilien	0	0	0	0	0
Sonstige südamerikanische Länder	0	0	0	0	0
Australien, Neuseeland und Ozeanien					
Australien	0	0	0	0	0
Neuseeland und Ozeanien	0	0	0	0	0
Staatenlos, unbekannt, ungeklärt, ohne Angabe					
Sonstiges Ausland	0	0	0	0	0
Insgesamt	577	52,2	1052	48,8	1,8

Nachrodt-Wiblingwerde

Herkunftsländer der Gäste (Tourismus)	Ankünfte		Übernachtungen		Ø Aufenthaltsdauer
	Anzahl	Veränderung zum Vorjahr (%)	Anzahl	Veränderung zum Vorjahr (%)	Anzahl
Europa					
Deutschland	588	141	904	87,9	1,5
Belgien	0	0	0	0	0
Bulgarien	0	0	0	0	0
Dänemark	0	0	0	0	0
Estland	0	0	0	0	0
Finnland	0	0	0	0	0
Frankreich	0	0	0	0	0
Griechenland	0	0	0	0	0
Vereinigtes Königreich	0	0	0	0	0
Irland	0	0	0	0	0
Island	0	0	0	0	0
Italien	1	-50	1	-50	1
Kroatien	0	0	0	0	0
Lettland	0	0	0	0	0
Litauen	0	0	0	0	0
Luxemburg	0	0	0	0	0
Malta	0	0	0	0	0
Niederlande	2	-66,7	2	-81,8	1
Norwegen	0	0	0	0	0
Österreich	1	-66,7	4	-50	4
Polen	0	0	0	0	0
Portugal	0	0	0	0	0
Rumänien	0	0	0	0	0
Russische Föderation	0	0	0	0	0
Schweden	0	0	0	0	0
Schweiz (einschl. Liechtenstein)	0	0	0	0	0
Slowakei	0	0	0	0	0
Slowenien	0	0	0	0	0
Spanien	0	0	0	0	0
Tschechische Republik	0	0	0	0	0
Türkei	0	0	0	0	0
Ukraine	0	0	0	0	0
Ungarn	0	0	0	0	0
Zypern	0	0	0	0	0
Sonstige europäische Länder	0	0	0	0	0
Afrika					
Südafrika	0	0	0	0	0
Sonstige afrikanische Länder	0	0	0	0	0
Asien					
Arabische Golfstaaten	0	0	0	0	0
China	0	0	0	0	0
Indien	0	0	0	0	0
Israel	0	0	0	0	0
Japan	0	0	0	0	0
Korea, Republik	0	0	0	0	0
Taiwan	0	0	0	0	0
Sonstige asiatische Länder	0	0	0	0	0
Amerika					
Sonstige nordamerikanische Länder	0	0	0	0	0
Kanada	0	0	0	0	0
Vereinigte Staaten	1 x		1 x		1
Mittelamerika und Karibik	0	0	0	0	0
Brasilien	0	0	0	0	0
Sonstige südamerikanische Länder	0	0	0	0	0
Australien, Neuseeland und Ozeanien					
Australien	0	0	0	0	0
Neuseeland und Ozeanien	0	0	0	0	0
Staatenlos, unbekannt, ungeklärt, ohne Angabe					
Sonstiges Ausland	0	0	0	0	0
Insgesamt	593	132,5	912	81,7	1,5

Neuenrade, Stadt

Herkunftsländer der Gäste (Tourismus)	Ankünfte		Übernachtungen		Ø Aufenthaltsdauer
	Anzahl	Veränderung zum Vorjahr (%)	Anzahl	Veränderung zum Vorjahr (%)	Anzahl
Europa					
Deutschland	619	35,2	1506	45,2	2,4
Belgien	0	-100	0	-100	0
Bulgarien	0	0	0	0	0
Dänemark	0	-100	0	-100	0
Estland	0	0	0	0	0
Finnland	0	0	0	0	0
Frankreich	0	-100	0	-100	0
Griechenland	0	0	0	0	0
Vereinigtes Königreich	1 x		1 x		1
Irland	0	0	0	0	0
Island	0	0	0	0	0
Italien	1	0	6	-62,5	6
Kroatien	0	0	0	0	0
Lettland	0	0	0	0	0
Litauen	0	0	0	0	0
Luxemburg	0	0	0	0	0
Malta	0	0	0	0	0
Niederlande	13	44,4	16	77,8	1,2
Norwegen	0	0	0	0	0
Österreich	2	-77,8	4	-87,5	2
Polen	3	200	5	150	1,7
Portugal	2 x		2 x		1
Rumänien	0	0	0	0	0
Russische Föderation	0	0	0	0	0
Schweden	0	0	0	0	0
Schweiz (einschl. Liechtenstein)	2	100	4	300	2
Slowakei	2 x		3 x		1,5
Slowenien	0	0	0	0	0
Spanien	1	-83,3	11	-42,1	11
Tschechische Republik	2	0	2	-81,8	1
Türkei	1 x		1 x		1
Ukraine	0	0	0	0	0
Ungarn	0	0	0	0	0
Zypern	0	0	0	0	0
Sonstige europäische Länder	0	-100	0	-100	0
Afrika					
Südafrika	0	0	0	0	0
Sonstige afrikanische Länder	0	0	0	0	0
Asien					
Arabische Golfstaaten	0	0	0	0	0
China	0	0	0	0	0
Indien	0	0	0	0	0
Israel	0	0	0	0	0
Japan	0	0	0	0	0
Korea, Republik	0	0	0	0	0
Taiwan	0	0	0	0	0
Sonstige asiatische Länder	0	0	0	0	0
Amerika					
Sonstige nordamerikanische Länder	0	0	0	0	0
Kanada	0	0	0	0	0
Vereinigte Staaten	1	0	2	100	2
Mittelamerika und Karibik	0	0	0	0	0
Brasilien	0	0	0	0	0
Sonstige südamerikanische Länder	0	0	0	0	0
Australien, Neuseeland und Ozeanien					
Australien	0	0	0	0	0
Neuseeland und Ozeanien	0	0	0	0	0
Staatenlos, unbekannt, ungeklärt, ohne Angabe					
Sonstiges Ausland	5 x		6 x		1,2
Insgesamt	655	31	1569	36,9	2,4

Plettenberg, Stadt

Herkunftsländer der Gäste (Tourismus)	Ankünfte		Übernachtungen		Ø Aufenthaltsdauer
	Anzahl	Veränderung zum Vorjahr (%)	Anzahl	Veränderung zum Vorjahr (%)	Anzahl
Europa					
Deutschland	521	-19,1	1566	-26,5	3
Belgien	13 x		14 x		1,1
Bulgarien	0	0	0	0	0
Dänemark	0	0	0	0	0
Estland	0	0	0	0	0
Finnland	0	-100	0	-100	0
Frankreich	0	-100	0	-100	0
Griechenland	1 x		2 x		2
Vereinigtes Königreich	3 x		8 x		2,7
Irland	0	0	0	0	0
Island	0	0	0	0	0
Italien	7	250	36	80	5,1
Kroatien	0	0	0	0	0
Lettland	0	0	0	0	0
Litauen	0	0	0	0	0
Luxemburg	0	0	0	0	0
Malta	0	0	0	0	0
Niederlande	26	333,3	73	160,7	2,8
Norwegen	0	-100	0	-100	0
Österreich	2	-60	5	-70,6	2,5
Polen	2	-60	6	-66,7	3
Portugal	0	-100	0	-100	0
Rumänien	0	0	0	0	0
Russische Föderation	0	0	0	0	0
Schweden	0	0	0	0	0
Schweiz (einschl. Liechtenstein)	5	-16,7	10	-60	2
Slowakei	0	0	0	0	0
Slowenien	4 x		6 x		1,5
Spanien	4 x		14 x		3,5
Tschechische Republik	3 x		9 x		3
Türkei	3	200	7	16,7	2,3
Ukraine	3 x		3 x		1
Ungarn	0	0	0	0	0
Zypern	0	0	0	0	0
Sonstige europäische Länder	0	0	0	0	0
Afrika					
Südafrika	0	0	0	0	0
Sonstige afrikanische Länder	0	0	0	0	0
Asien					
Arabische Golfstaaten	0	0	0	0	0
China	0	0	0	0	0
Indien	0	0	0	0	0
Israel	0	0	0	0	0
Japan	0	0	0	0	0
Korea, Republik	0	0	0	0	0
Taiwan	0	0	0	0	0
Sonstige asiatische Länder	0	0	0	0	0
Amerika					
Sonstige nordamerikanische Länder	0	0	0	0	0
Kanada	0	0	0	0	0
Vereinigte Staaten	0	0	0	0	0
Mittelamerika und Karibik	0	0	0	0	0
Brasilien	0	0	0	0	0
Sonstige südamerikanische Länder	0	0	0	0	0
Australien, Neuseeland und Ozeanien					
Australien	0	0	0	0	0
Neuseeland und Ozeanien	0	0	0	0	0
Staatenlos, unbekannt, ungeklärt, ohne Angabe					
Sonstiges Ausland	0	0	0	0	0
Insgesamt	597	-11,8	1759	-22,1	2,9

Schalksmühle

Herkunftsländer der Gäste (Tourismus)	Ankünfte		Übernachtungen		Ø Aufenthaltsdauer
	Anzahl	Veränderung zum Vorjahr (%)	Anzahl	Veränderung zum Vorjahr (%)	Anzahl
Europa					
Deutschland	0	0	0	0	0
Belgien	0	0	0	0	0
Bulgarien	0	0	0	0	0
Dänemark	0	0	0	0	0
Estland	0	0	0	0	0
Finnland	0	0	0	0	0
Frankreich	0	0	0	0	0
Griechenland	0	0	0	0	0
Vereinigtes Königreich	0	0	0	0	0
Irland	0	0	0	0	0
Island	0	0	0	0	0
Italien	0	0	0	0	0
Kroatien	0	0	0	0	0
Lettland	0	0	0	0	0
Litauen	0	0	0	0	0
Luxemburg	0	0	0	0	0
Malta	0	0	0	0	0
Niederlande	0	0	0	0	0
Norwegen	0	0	0	0	0
Österreich	0	0	0	0	0
Polen	0	0	0	0	0
Portugal	0	0	0	0	0
Rumänien	0	0	0	0	0
Russische Föderation	0	0	0	0	0
Schweden	0	0	0	0	0
Schweiz (einschl. Liechtenstein)	0	0	0	0	0
Slowakei	0	0	0	0	0
Slowenien	0	0	0	0	0
Spanien	0	0	0	0	0
Tschechische Republik	0	0	0	0	0
Türkei	0	0	0	0	0
Ukraine	0	0	0	0	0
Ungarn	0	0	0	0	0
Zypern	0	0	0	0	0
Sonstige europäische Länder	0	0	0	0	0
Afrika					
Südafrika	0	0	0	0	0
Sonstige afrikanische Länder	0	0	0	0	0
Asien					
Arabische Golfstaaten	0	0	0	0	0
China	0	0	0	0	0
Indien	0	0	0	0	0
Israel	0	0	0	0	0
Japan	0	0	0	0	0
Korea, Republik	0	0	0	0	0
Taiwan	0	0	0	0	0
Sonstige asiatische Länder	0	0	0	0	0
Amerika					
Sonstige nordamerikanische Länder	0	0	0	0	0
Kanada	0	0	0	0	0
Vereinigte Staaten	0	0	0	0	0
Mittelamerika und Karibik	0	0	0	0	0
Brasilien	0	0	0	0	0
Sonstige südamerikanische Länder	0	0	0	0	0
Australien, Neuseeland und Ozeanien					
Australien	0	0	0	0	0
Neuseeland und Ozeanien	0	0	0	0	0
Staatenlos, unbekannt, ungeklärt, ohne Angabe					
Sonstiges Ausland	0	0	0	0	0
Insgesamt					
	0	0	0	0	0

Werdohl, Stadt

Herkunftsländer der Gäste (Tourismus)	Ankünfte		Übernachtungen		Ø Aufenthaltsdauer
	Anzahl	Veränderung zum Vorjahr (%)	Anzahl	Veränderung zum Vorjahr (%)	Anzahl
Europa					
Deutschland	125	16,8	373	11,7	3
Belgien	0	0	0	0	0
Bulgarien	0	0	0	0	0
Dänemark	0	0	0	0	0
Estland	0	0	0	0	0
Finnland	0	0	0	0	0
Frankreich	0	0	0	0	0
Griechenland	0	0	0	0	0
Vereinigtes Königreich	0	0	0	0	0
Irland	0	0	0	0	0
Island	0	0	0	0	0
Italien	0	0	0	0	0
Kroatien	0	0	0	0	0
Lettland	0	0	0	0	0
Litauen	0	0	0	0	0
Luxemburg	0	0	0	0	0
Malta	0	0	0	0	0
Niederlande	0	0	0	0	0
Norwegen	0	0	0	0	0
Österreich	0	0	0	0	0
Polen	0	0	0	0	0
Portugal	0	0	0	0	0
Rumänien	0	0	0	0	0
Russische Föderation	0	0	0	0	0
Schweden	0	0	0	0	0
Schweiz (einschl. Liechtenstein)	0	-100	0	-100	0
Slowakei	0	0	0	0	0
Slowenien	0	0	0	0	0
Spanien	0	0	0	0	0
Tschechische Republik	0	0	0	0	0
Türkei	0	0	0	0	0
Ukraine	0	0	0	0	0
Ungarn	0	0	0	0	0
Zypern	0	0	0	0	0
Sonstige europäische Länder	0	0	0	0	0
Afrika					
Südafrika	0	0	0	0	0
Sonstige afrikanische Länder	0	0	0	0	0
Asien					
Arabische Golfstaaten	0	0	0	0	0
China	0	0	0	0	0
Indien	0	0	0	0	0
Israel	0	0	0	0	0
Japan	0	0	0	0	0
Korea, Republik	0	0	0	0	0
Taiwan	0	0	0	0	0
Sonstige asiatische Länder	0	0	0	0	0
Amerika					
Sonstige nordamerikanische Länder	0	0	0	0	0
Kanada	0	0	0	0	0
Vereinigte Staaten	0	0	0	0	0
Mittelamerika und Karibik	0	0	0	0	0
Brasilien	0	0	0	0	0
Sonstige südamerikanische Länder	0	0	0	0	0
Australien, Neuseeland und Ozeanien					
Australien	0	0	0	0	0
Neuseeland und Ozeanien	0	0	0	0	0
Staatenlos, unbekannt, ungeklärt, ohne Angabe					
Sonstiges Ausland	0	0	0	0	0
Insgesamt	125	13,6	373	1,9	3



Übersicht der Monatswerte in den Kommunen im Kreis Olpe

Attendorn, Stadt

Herkunftsländer der Gäste (Tourismus)	Ankünfte		Übernachtungen		Ø Aufenthaltsdauer
	Anzahl	Veränderung zum Vorjahr (%)	Anzahl	Veränderung zum Vorjahr (%)	Anzahl
Europa					
Deutschland	2905	33,1	5565	29,2	1,9
Belgien	28	1300	39	1850	1,4
Bulgarien	0	0	0	0	0
Dänemark	1	-50	1	-80	1
Estland	0	0	0	0	0
Finnland	1 x		12 x		12
Frankreich	13	18,2	32	128,6	2,5
Griechenland	0	0	0	0	0
Vereinigtes Königreich	4	100	4	0	1
Irland	1 x		2 x		2
Island	0	0	0	0	0
Italien	21	600	32	540	1,5
Kroatien	0	0	0	0	0
Lettland	0	0	0	0	0
Litauen	0	0	0	0	0
Luxemburg	0	0	0	0	0
Malta	0	0	0	0	0
Niederlande	57	-9,5	108	1,9	1,9
Norwegen	0	0	0	0	0
Österreich	27	50	32	45,5	1,2
Polen	32	146,2	64	-11,1	2
Portugal	52	1633,3	58	1833,3	1,1
Rumänien	2	-75	14	-89,1	7
Russische Föderation	0	0	0	0	0
Schweden	4 x		6 x		1,5
Schweiz (einschl. Liechtenstein)	19	171,4	34	277,8	1,8
Slowakei	0	0	0	0	0
Slowenien	0	0	0	0	0
Spanien	16	1500	27	237,5	1,7
Tschechische Republik	37	3600	131	907,7	3,5
Türkei	3 x		3 x		1
Ukraine	3 x		3 x		1
Ungarn	2 x		4 x		2
Zypern	0	0	0	0	0
Sonstige europäische Länder	2	100	5	400	2,5
Afrika	0	0	0	0	0
Südafrika	0	0	0	0	0
Sonstige afrikanische Länder	0	0	0	0	0
Asien	0	0	0	0	0
Arabische Golfstaaten	0	0	0	0	0
China	5 x		15 x		3
Indien	0	0	0	0	0
Israel	4 x		16 x		4
Japan	2 x		2 x		1
Korea, Republik	1 x		1 x		1
Taiwan	0	0	0	0	0
Sonstige asiatische Länder	0	0	0	0	0
Amerika	0	0	0	0	0
Sonstige nordamerikanische Länder	0	0	0	0	0
Kanada	7	600	9	800	1,3
Vereinigte Staaten	7 x		13	-13,3	1,9
Mittelamerika und Karibik	1 x		1 x		1
Brasilien	1 x		1 x		1
Sonstige südamerikanische Länder	0	0	5 x		0
Australien, Neuseeland und Ozeanien	0	0	0	0	0
Australien	0	0	0	0	0
Neuseeland und Ozeanien	0	0	0	0	0
Staatenlos, unbekannt, ungeklärt, ohne Angabe	0	0	0	0	0
Sonstiges Ausland	0	-100	0	-100	0
Insgesamt	3258	40,4	6239	32	1,9

Drolshagen, Stadt

Herkunftsländer der Gäste (Tourismus)	Ankünfte		Übernachtungen		Ø Aufenthaltsdauer
	Anzahl	Veränderung zum Vorjahr (%)	Anzahl	Veränderung zum Vorjahr (%)	Anzahl
Europa					
Deutschland	562	-6,6	1458	-30,8	2,6
Belgien	2	100	2	100	1
Bulgarien	0	0	0	0	0
Dänemark	0	0	0	0	0
Estland	0	0	0	0	0
Finnland	0	0	0	0	0
Frankreich	2	0	2	0	1
Griechenland	0	0	0	0	0
Vereinigtes Königreich	0	0	0	0	0
Irland	0	0	0	0	0
Island	0	0	0	0	0
Italien	1	-50	1	-75	1
Kroatien	1 x		1 x		1
Lettland	0	0	0	0	0
Litauen	0	0	0	0	0
Luxemburg	0	-100	0	-100	0
Malta	0	0	0	0	0
Niederlande	20	66,7	40	81,8	2
Norwegen	0	0	0	0	0
Österreich	2 x		2 x		1
Polen	6	200	9	125	1,5
Portugal	0	0	0	0	0
Rumänien	0	0	0	0	0
Russische Föderation	0	0	0	0	0
Schweden	0	0	0	0	0
Schweiz (einschl. Liechtenstein)	4	100	8	166,7	2
Slowakei	2 x		32 x		16
Slowenien	0	0	0	0	0
Spanien	0	0	0	0	0
Tschechische Republik	0	0	0	0	0
Türkei	0	0	0	0	0
Ukraine	0	0	0	0	0
Ungarn	0	0	0	0	0
Zypern	0	0	0	0	0
Sonstige europäische Länder	0	0	0	0	0
Afrika					
Südafrika	0	0	0	0	0
Sonstige afrikanische Länder	0	0	0	0	0
Asien					
Arabische Golfstaaten	0	0	0	0	0
China	0	0	0	0	0
Indien	0	0	0	0	0
Israel	0	0	0	0	0
Japan	0	0	0	0	0
Korea, Republik	0	0	0	0	0
Taiwan	0	0	0	0	0
Sonstige asiatische Länder	0	0	0	0	0
Amerika					
Sonstige nordamerikanische Länder	0	0	0	0	0
Kanada	0	0	0	0	0
Vereinigte Staaten	0	0	0	0	0
Mittelamerika und Karibik	0	0	0	0	0
Brasilien	0	0	0	0	0
Sonstige südamerikanische Länder	0	0	0	0	0
Australien, Neuseeland und Ozeanien					
Australien	0	0	0	0	0
Neuseeland und Ozeanien	0	0	0	0	0
Staatenlos, unbekannt, ungeklärt, ohne Angabe					
Sonstiges Ausland	0	0	0	0	0
Insgesamt	602	-3,7	1555	-27,6	2,6

Finnentrop

Herkunftsländer der Gäste (Tourismus)	Ankünfte		Übernachtungen		Ø Aufenthaltsdauer
	Anzahl	Veränderung zum Vorjahr (%)	Anzahl	Veränderung zum Vorjahr (%)	Anzahl
Europa					
Deutschland	403	43,4	1031	15,5	2,6
Belgien	0	0	0	0	0
Bulgarien	0	0	0	0	0
Dänemark	0	-100	0	-100	0
Estland	0	0	0	0	0
Finnland	0	0	0	0	0
Frankreich	0	-100	0	-100	0
Griechenland	0	0	0	0	0
Vereinigtes Königreich	0	0	0	0	0
Irland	0	0	0	0	0
Island	0	0	0	0	0
Italien	4 x		24 x		6
Kroatien	0	0	0	0	0
Lettland	0	0	0	0	0
Litauen	0	0	0	0	0
Luxemburg	0	0	0	0	0
Malta	0	0	0	0	0
Niederlande	2 x		2 x		1
Norwegen	0	0	0	0	0
Österreich	0	0	0	0	0
Polen	2	100	2	-83,3	1
Portugal	0	0	0	0	0
Rumänien	0	0	0	0	0
Russische Föderation	0	0	0	0	0
Schweden	0	0	0	0	0
Schweiz (einschl. Liechtenstein)	0	0	0	0	0
Slowakei	0	0	0	0	0
Slowenien	0	0	0	0	0
Spanien	0	0	0	0	0
Tschechische Republik	2	-66,7	14	-36,4	7
Türkei	0	-100	0	-100	0
Ukraine	0	0	0	0	0
Ungarn	0	0	0	0	0
Zypern	0	0	0	0	0
Sonstige europäische Länder	0	0	0	0	0
Afrika					
Südafrika	0	0	0	0	0
Sonstige afrikanische Länder	0	0	0	0	0
Asien					
Arabische Golfstaaten	0	0	0	0	0
China	0	0	0	0	0
Indien	0	0	0	0	0
Israel	0	0	0	0	0
Japan	0	0	0	0	0
Korea, Republik	0	0	0	0	0
Taiwan	0	0	0	0	0
Sonstige asiatische Länder	0	0	0	0	0
Amerika					
Sonstige nordamerikanische Länder	0	0	0	0	0
Kanada	0	0	0	0	0
Vereinigte Staaten	0	0	0	0	0
Mittelamerika und Karibik	0	0	0	0	0
Brasilien	0	0	0	0	0
Sonstige südamerikanische Länder	0	0	0	0	0
Australien, Neuseeland und Ozeanien					
Australien	0	0	0	0	0
Neuseeland und Ozeanien	0	0	0	0	0
Staatenlos, unbekannt, ungeklärt, ohne Angabe					
Sonstiges Ausland	0	0	0	0	0
Insgesamt	413	39,5	1073	13,5	2,6

Kirchhundem

Herkunftsländer der Gäste (Tourismus)	Ankünfte		Übernachtungen		Ø Aufenthaltsdauer
	Anzahl	Veränderung zum Vorjahr (%)	Anzahl	Veränderung zum Vorjahr (%)	Anzahl
Europa					
Deutschland	393	-12,5	1122	-5,9	2,9
Belgien	2 x		4 x		2
Bulgarien	0	0	0	0	0
Dänemark	0	0	0	0	0
Estland	0	0	0	0	0
Finnland	0	0	0	0	0
Frankreich	0	0	0	0	0
Griechenland	0	0	0	0	0
Vereinigtes Königreich	0	0	0	0	0
Irland	0	0	0	0	0
Island	0	0	0	0	0
Italien	0	0	0	0	0
Kroatien	0	0	0	0	0
Lettland	0	0	0	0	0
Litauen	0	0	0	0	0
Luxemburg	0	0	0	0	0
Malta	0	0	0	0	0
Niederlande	12	9,1	44	63	3,7
Norwegen	0	0	0	0	0
Österreich	0	0	0	0	0
Polen	0	0	0	0	0
Portugal	0	0	0	0	0
Rumänien	0	0	0	0	0
Russische Föderation	0	0	0	0	0
Schweden	0	0	0	0	0
Schweiz (einschl. Liechtenstein)	0	0	0	0	0
Slowakei	0	0	0	0	0
Slowenien	0	0	0	0	0
Spanien	0	0	0	0	0
Tschechische Republik	0	0	0	0	0
Türkei	0	0	0	0	0
Ukraine	0	0	0	0	0
Ungarn	0	0	0	0	0
Zypern	0	0	0	0	0
Sonstige europäische Länder	0	0	0	0	0
Afrika					
Südafrika	0	0	0	0	0
Sonstige afrikanische Länder	0	0	0	0	0
Asien					
Arabische Golfstaaten	0	0	0	0	0
China	0	0	0	0	0
Indien	0	0	0	0	0
Israel	0	0	0	0	0
Japan	0	0	0	0	0
Korea, Republik	0	0	0	0	0
Taiwan	0	0	0	0	0
Sonstige asiatische Länder	0	0	0	0	0
Amerika					
Sonstige nordamerikanische Länder	0	0	0	0	0
Kanada	0	0	0	0	0
Vereinigte Staaten	0	0	0	0	0
Mittelamerika und Karibik	0	0	0	0	0
Brasilien	0	0	0	0	0
Sonstige südamerikanische Länder	0	0	0	0	0
Australien, Neuseeland und Ozeanien					
Australien	0	0	0	0	0
Neuseeland und Ozeanien	0	0	0	0	0
Staatenlos, unbekannt, ungeklärt, ohne Angabe					
Sonstiges Ausland	0	0	0	0	0
Insgesamt	407	-11,5	1170	-4	2,9

Lennestadt, Stadt

Herkunftsländer der Gäste (Tourismus)	Ankünfte		Übernachtungen		Ø Aufenthaltsdauer
	Anzahl	Veränderung zum Vorjahr (%)	Anzahl	Veränderung zum Vorjahr (%)	Anzahl
Europa					
Deutschland	2384	68,1	6356	46,7	2,7
Belgien	52	300	207	370,5	4
Bulgarien	0	0	0	0	0
Dänemark	0	0	0	0	0
Estland	5 x		110 x		22
Finnland	0	0	0	0	0
Frankreich	4	100	10	25	2,5
Griechenland	0	-100	0	-100	0
Vereinigtes Königreich	3 x		5 x		1,7
Irland	0	0	0	0	0
Island	0	0	0	0	0
Italien	5	66,7	12	-14,3	2,4
Kroatien	0	0	0	0	0
Lettland	0	-100	0	-100	0
Litauen	0	0	0	0	0
Luxemburg	0	0	0	0	0
Malta	0	0	0	0	0
Niederlande	981	70,6	3819	70,6	3,9
Norwegen	0	0	0	0	0
Österreich	2	100	6	200	3
Polen	6	500	9	800	1,5
Portugal	0	0	0	0	0
Rumänien	0	0	0	0	0
Russische Föderation	1	-66,7	1	-66,7	1
Schweden	0	0	0	0	0
Schweiz (einschl. Liechtenstein)	2 x		2 x		1
Slowakei	0	-100	0	-100	0
Slowenien	0	-100	0	-100	0
Spanien	0	0	0	0	0
Tschechische Republik	2	0	2	0	1
Türkei	0	0	0	0	0
Ukraine	12 x		17 x		1,4
Ungarn	0	0	0	0	0
Zypern	0	0	0	0	0
Sonstige europäische Länder	0	0	0	0	0
Afrika					
Südafrika	0	0	0	0	0
Sonstige afrikanische Länder	0	0	0	0	0
Asien					
Arabische Golfstaaten	0	0	0	0	0
China	2 x		2 x		1
Indien	0	0	0	0	0
Israel	0	0	0	0	0
Japan	0	0	0	0	0
Korea, Republik	0	-100	0	-100	0
Taiwan	0	0	0	0	0
Sonstige asiatische Länder	0	0	0	0	0
Amerika					
Sonstige nordamerikanische Länder	0	0	0	0	0
Kanada	0	0	0	0	0
Vereinigte Staaten	1	0	6	0	6
Mittelamerika und Karibik	0	0	0	0	0
Brasilien	0	0	0	0	0
Sonstige südamerikanische Länder	0	0	0	0	0
Australien, Neuseeland und Ozeanien					
Australien	4 x		8 x		2
Neuseeland und Ozeanien	0	0	0	0	0
Staatenlos, unbekannt, ungeklärt, ohne Angabe					
Sonstiges Ausland	0	0	0	0	0
Insgesamt	3466	70,1	10572	54,9	3,1

Olpe, Stadt

Herkunftsländer der Gäste (Tourismus)	Ankünfte		Übernachtungen		Ø Aufenthaltsdauer
	Anzahl	Veränderung zum Vorjahr (%)	Anzahl	Veränderung zum Vorjahr (%)	Anzahl
Europa					
Deutschland	863	38,7	1506	37,8	1,7
Belgien	3 x		3 x		1
Bulgarien	1 x		1 x		1
Dänemark	0	0	0	0	0
Estland	0	0	0	0	0
Finnland	0	-100	0	-100	0
Frankreich	1	-50	1	-50	1
Griechenland	0	0	0	0	0
Vereinigtes Königreich	1 x		3 x		3
Irland	0	0	0	0	0
Island	0	0	0	0	0
Italien	0	0	0	0	0
Kroatien	0	0	0	0	0
Lettland	0	0	0	0	0
Litauen	0	0	0	0	0
Luxemburg	0	0	0	0	0
Malta	0	0	0	0	0
Niederlande	10	400	20	400	2
Norwegen	0	0	0	0	0
Österreich	3	-25	12	-36,8	4
Polen	0	-100	0	-100	0
Portugal	0	0	0	0	0
Rumänien	0	0	1	-75	0
Russische Föderation	0	0	0	0	0
Schweden	0	0	0	0	0
Schweiz (einschl. Liechtenstein)	6	200	14	180	2,3
Slowakei	0	0	0	0	0
Slowenien	0	0	0	0	0
Spanien	0	0	0	0	0
Tschechische Republik	1 x		1 x		1
Türkei	0	0	0	0	0
Ukraine	0	0	0	0	0
Ungarn	0	0	0	0	0
Zypern	0	0	0	0	0
Sonstige europäische Länder	0	-100	0	-100	0
Afrika					
Südafrika	0	0	0	0	0
Sonstige afrikanische Länder	0	0	0	0	0
Asien					
Arabische Golfstaaten	0	0	0	0	0
China	0	0	0	0	0
Indien	0	0	0	0	0
Israel	0	0	0	0	0
Japan	4 x		12 x		3
Korea, Republik	0	0	0	0	0
Taiwan	0	0	0	0	0
Sonstige asiatische Länder	0	0	0	0	0
Amerika					
Sonstige nordamerikanische Länder	0	0	0	0	0
Kanada	0	0	0	0	0
Vereinigte Staaten	8 x		10 x		1,3
Mittelamerika und Karibik	0	0	0	0	0
Brasilien	0	0	0	0	0
Sonstige südamerikanische Länder	0	0	0	0	0
Australien, Neuseeland und Ozeanien					
Australien	0	0	0	0	0
Neuseeland und Ozeanien	0	0	0	0	0
Staatenlos, unbekannt, ungeklärt, ohne Angabe					
Sonstiges Ausland	200	277,4	353	191,7	1,8
Insgesamt	1101	59,8	1937	54,1	1,8

Wenden

Herkunftsländer der Gäste (Tourismus)	Ankünfte		Übernachtungen		Ø Aufenthaltsdauer
	Anzahl	Veränderung zum Vorjahr (%)	Anzahl	Veränderung zum Vorjahr (%)	Anzahl
Europa					
Deutschland	533	113,2	1068	94,9	2
Belgien	31	3000	93	4550	3
Bulgarien	0	-100	0	-100	0
Dänemark	0	0	0	0	0
Estland	0	0	0	0	0
Finnland	0	0	0	0	0
Frankreich	5	400	11	175	2,2
Griechenland	0	0	0	0	0
Vereinigtes Königreich	0	0	0	0	0
Irland	0	0	0	0	0
Island	0	0	0	0	0
Italien	2 x		2 x		1
Kroatien	0	0	0	0	0
Lettland	0	0	0	0	0
Litauen	4 x		8 x		2
Luxemburg	5 x		20 x		4
Malta	0	0	0	0	0
Niederlande	14	133,3	44	266,7	3,1
Norwegen	0	0	0	0	0
Österreich	2	0	6	200	3
Polen	2	-50	2	-95,9	1
Portugal	0	0	0	0	0
Rumänien	0	0	0	0	0
Russische Föderation	1 x		1 x		1
Schweden	1 x		1 x		1
Schweiz (einschl. Liechtenstein)	1 x		1 x		1
Slowakei	0	-100	0	-100	0
Slowenien	0	0	0	0	0
Spanien	1 x		4 x		4
Tschechische Republik	0	0	0	0	0
Türkei	0	0	0	0	0
Ukraine	0	0	0	0	0
Ungarn	0	0	0	0	0
Zypern	0	0	0	0	0
Sonstige europäische Länder	0	0	0	0	0
Afrika					
Südafrika	0	0	0	0	0
Sonstige afrikanische Länder	0	0	31 x		0
Asien					
Arabische Golfstaaten	0	0	0	0	0
China	0	0	0	0	0
Indien	0	0	0	0	0
Israel	0	0	0	0	0
Japan	0	0	0	0	0
Korea, Republik	0	0	0	0	0
Taiwan	0	0	0	0	0
Sonstige asiatische Länder	0	0	0	0	0
Amerika					
Sonstige nordamerikanische Länder	0	0	0	0	0
Kanada	0	0	0	0	0
Vereinigte Staaten	0	0	0	0	0
Mittelamerika und Karibik	0	0	0	0	0
Brasilien	0	0	0	0	0
Sonstige südamerikanische Länder	0	0	0	0	0
Australien, Neuseeland und Ozeanien					
Australien	0	0	0	0	0
Neuseeland und Ozeanien	0	0	0	0	0
Staatenlos, unbekannt, ungeklärt, ohne Angabe					
Sonstiges Ausland	0	0	0	0	0
Insgesamt	602	126,3	1292	97,9	2,1



Übersicht der Monatswerte in den Kommunen im Kreis Soest

Ankünfte

Herkunftsländer der Gäste (Tourismus)	Ankünfte		Übernachtungen		Ø Aufenthaltsdauer
	Anzahl	Veränderung zum Vorjahr (%)	Anzahl	Veränderung zum Vorjahr (%)	Anzahl
Europa					
Deutschland
Belgien	0	0	0	0	0
Bulgarien	0	0	0	0	0
Dänemark
Estland	0	0	0	0	0
Finnland	0	0	0	0	0
Frankreich	0	0	0	0	0
Griechenland	0	0	0	0	0
Vereinigtes Königreich
Irland	0	0	0	0	0
Island	0	0	0	0	0
Italien	0	0	0	0	0
Kroatien	0	0	0	0	0
Lettland	0	0	0	0	0
Litauen	0	0	0	0	0
Luxemburg	0	0	0	0	0
Malta	0	0	0	0	0
Niederlande	0	0	0	0	0
Norwegen	0	0	0	0	0
Österreich
Polen	0	0	0	0	0
Portugal	0	0	0	0	0
Rumänien
Russische Föderation	0	0	0	0	0
Schweden	0	0	0	0	0
Schweiz (einschl. Liechtenstein)	0	0	0	0	0
Slowakei	0	0	0	0	0
Slowenien	0	0	0	0	0
Spanien	0	0	0	0	0
Tschechische Republik
Türkei	0	0	0	0	0
Ukraine	0	0	0	0	0
Ungarn	0	0	0	0	0
Zypern	0	0	0	0	0
Sonstige europäische Länder	0	0	0	0	0
Afrika	0	0	0	0	0
Südafrika	0	0	0	0	0
Sonstige afrikanische Länder	0	0	0	0	0
Asien	0	0	0	0	0
Arabische Golfstaaten	0	0	0	0	0
China	0	0	0	0	0
Indien	0	0	0	0	0
Israel	0	0	0	0	0
Japan	0	0	0	0	0
Korea, Republik	0	0	0	0	0
Taiwan
Sonstige asiatische Länder	0	0	0	0	0
Amerika	0	0	0	0	0
Sonstige nordamerikanische Länder	0	0	0	0	0
Kanada	0	0	0	0	0
Vereinigte Staaten	0	0	0	0	0
Mittelamerika und Karibik	0	0	0	0	0
Brasilien	0	0	0	0	0
Sonstige südamerikanische Länder	0	0	0	0	0
Australien, Neuseeland und Ozeanien	0	0	0	0	0
Australien	0	0	0	0	0
Neuseeland und Ozeanien	0	0	0	0	0
Staatenlos, unbekannt, ungeklärt, ohne Angabe	0	0	0	0	0
Sonstiges Ausland	0	0	0	0	0
Insgesamt

Bad Sassendorf

Herkunftsländer der Gäste (Tourismus)	Ankünfte		Übernachtungen		Ø Aufenthaltsdauer
	Anzahl	Veränderung zum Vorjahr (%)	Anzahl	Veränderung zum Vorjahr (%)	Anzahl
Europa					
Deutschland	7688	68,6	39461	13,4	5,1
Belgien	33	43,5	57	72,7	1,7
Bulgarien	2 x		4 x		2
Dänemark	0	0	0	0	0
Estland	4 x		23 x		5,8
Finnland	0	0	0	0	0
Frankreich	4	0	9	12,5	2,3
Griechenland	0	0	0	0	0
Vereinigtes Königreich	11	37,5	24	9,1	2,2
Irland	0	0	0	0	0
Island	0	0	0	0	0
Italien	1 x		1 x		1
Kroatien	0	0	0	0	0
Lettland	0	0	0	0	0
Litauen	0	0	0	0	0
Luxemburg	2 x		4 x		2
Malta	0	0	0	0	0
Niederlande	73	55,3	139	54,4	1,9
Norwegen	0	-100	0	-100	0
Österreich	33	175	168	281,8	5,1
Polen	2	-33,3	2	-33,3	1
Portugal	0	0	0	0	0
Rumänien	0	0	0	0	0
Russische Föderation	0	0	0	0	0
Schweden	0	0	0	0	0
Schweiz (einschl. Liechtenstein)	6	50	16	14,3	2,7
Slowakei	0	-100	3	200	0
Slowenien	0	0	0	0	0
Spanien	0	0	0	0	0
Tschechische Republik	0	-100	0	-100	0
Türkei	0	0	0	0	0
Ukraine	2 x		3 x		1,5
Ungarn	0	0	22 x		0
Zypern	0	0	0	0	0
Sonstige europäische Länder	1 x		16 x		16
Afrika					
Südafrika	0	0	0	0	0
Sonstige afrikanische Länder	0	0	0	0	0
Asien					
Arabische Golfstaaten	0	-100	0	-100	0
China	3 x		42 x		14
Indien	0	0	0	0	0
Israel	0	0	0	0	0
Japan	1 x		10 x		10
Korea, Republik	0	0	0	0	0
Taiwan	1 x		1 x		1
Sonstige asiatische Länder	0	0	0	0	0
Amerika					
Sonstige nordamerikanische Länder	0	0	0	0	0
Kanada	6 x		28 x		4,7
Vereinigte Staaten	4 x		12 x		3
Mittelamerika und Karibik	0	0	0	0	0
Brasilien	0	0	0	0	0
Sonstige südamerikanische Länder	0	0	0	0	0
Australien, Neuseeland und Ozeanien					
Australien	0	0	0	0	0
Neuseeland und Ozeanien	0	0	0	0	0
Staatenlos, unbekannt, ungeklärt, ohne Angabe					
Sonstiges Ausland	0	-100	0	-100	0
Insgesamt	7877	68,7	40045	14,4	5,1

Ense

Herkunftsländer der Gäste (Tourismus)	Ankünfte		Übernachtungen		Ø Aufenthaltsdauer
	Anzahl	Veränderung zum Vorjahr (%)	Anzahl	Veränderung zum Vorjahr (%)	Anzahl
Europa					
Deutschland
Belgien
Bulgarien	0	0	0	0	0
Dänemark	0	0	0	0	0
Estland	0	0	0	0	0
Finnland	0	0	0	0	0
Frankreich	0	0	0	0	0
Griechenland	0	0	0	0	0
Vereinigtes Königreich	0	0	0	0	0
Irland	0	0	0	0	0
Island	0	0	0	0	0
Italien	0	0	0	0	0
Kroatien	0	0	0	0	0
Lettland	0	0	0	0	0
Litauen	0	0	0	0	0
Luxemburg	0	0	0	0	0
Malta	0	0	0	0	0
Niederlande
Norwegen	0	0	0	0	0
Österreich	0	0	0	0	0
Polen	0	0	0	0	0
Portugal	0	0	0	0	0
Rumänien	0	0	0	0	0
Russische Föderation	0	0	0	0	0
Schweden	0	0	0	0	0
Schweiz (einschl. Liechtenstein)	0	0	0	0	0
Slowakei	0	0	0	0	0
Slowenien	0	0	0	0	0
Spanien	0	0	0	0	0
Tschechische Republik	0	0	0	0	0
Türkei	0	0	0	0	0
Ukraine	0	0	0	0	0
Ungarn	0	0	0	0	0
Zypern	0	0	0	0	0
Sonstige europäische Länder	0	0	0	0	0
Afrika					
Südafrika	0	0	0	0	0
Sonstige afrikanische Länder	0	0	0	0	0
Asien					
Arabische Golfstaaten	0	0	0	0	0
China	0	0	0	0	0
Indien	0	0	0	0	0
Israel	0	0	0	0	0
Japan	0	0	0	0	0
Korea, Republik	0	0	0	0	0
Taiwan	0	0	0	0	0
Sonstige asiatische Länder	0	0	0	0	0
Amerika					
Sonstige nordamerikanische Länder	0	0	0	0	0
Kanada	0	0	0	0	0
Vereinigte Staaten	0	0	0	0	0
Mittelamerika und Karibik	0	0	0	0	0
Brasilien	0	0	0	0	0
Sonstige südamerikanische Länder	0	0	0	0	0
Australien, Neuseeland und Ozeanien					
Australien	0	0	0	0	0
Neuseeland und Ozeanien	0	0	0	0	0
Staatenlos, unbekannt, ungeklärt, ohne Angabe					
Sonstiges Ausland	0	0	0	0	0
Insgesamt

Erwitte, Stadt

Herkunftsländer der Gäste (Tourismus)	Ankünfte		Übernachtungen		Ø Aufenthaltsdauer
	Anzahl	Veränderung zum Vorjahr (%)	Anzahl	Veränderung zum Vorjahr (%)	Anzahl
Europa					
Deutschland	2862	20,8	13353	13,3	4,7
Belgien	11	266,7	27	170	2,5
Bulgarien	1 x		1 x		1
Dänemark	2	100	4	300	2
Estland	0	0	0	0	0
Finnland	0	0	0	0	0
Frankreich	3	-25	5	-16,7	1,7
Griechenland	0	0	0	0	0
Vereinigtes Königreich	3	50	4	-71,4	1,3
Irland	0	0	0	0	0
Island	0	0	0	0	0
Italien	12	300	24	500	2
Kroatien	0	0	0	0	0
Lettland	4 x		8 x		2
Litauen	0	0	0	0	0
Luxemburg	0	0	0	0	0
Malta	0	0	0	0	0
Niederlande	29	222,2	68	466,7	2,3
Norwegen	0	0	0	0	0
Österreich	6	-14,3	85	553,8	14,2
Polen	29	123,1	289	124	10
Portugal	2 x		2 x		1
Rumänien	12	500	129	95,5	10,8
Russische Föderation	0	0	0	0	0
Schweden	4 x		6 x		1,5
Schweiz (einschl. Liechtenstein)	5	-28,6	10	0	2
Slowakei	5	66,7	15	15,4	3
Slowenien	0	0	0	0	0
Spanien	6	200	20	900	3,3
Tschechische Republik	2 x		2 x		1
Türkei	1 x		1 x		1
Ukraine	0	0	0	0	0
Ungarn	1 x		4 x		4
Zypern	0	0	0	0	0
Sonstige europäische Länder	4 x		4 x		1
Afrika					
Südafrika	0	0	0	0	0
Sonstige afrikanische Länder	0	0	0	0	0
Asien					
Arabische Golfstaaten	0	0	0	0	0
China	0	0	0	0	0
Indien	0	0	0	0	0
Israel	0	0	0	0	0
Japan	1 x		1 x		1
Korea, Republik	0	0	0	0	0
Taiwan	1 x		1 x		1
Sonstige asiatische Länder	5 x		18 x		3,6
Amerika					
Sonstige nordamerikanische Länder	0	0	0	0	0
Kanada	7 x		26 x		3,7
Vereinigte Staaten	0	-100	0	-100	0
Mittelamerika und Karibik	0	0	0	0	0
Brasilien	0	0	0	0	0
Sonstige südamerikanische Länder	0	0	0	0	0
Australien, Neuseeland und Ozeanien					
Australien	0	0	0	0	0
Neuseeland und Ozeanien	0	0	0	0	0
Staatenlos, unbekannt, ungeklärt, ohne Angabe					
Sonstiges Ausland	2 x		9 x		4,5
Insgesamt	3020	24,3	14116	17	4,7

Geseke, Stadt

Herkunftsländer der Gäste (Tourismus)	Ankünfte		Übernachtungen		Ø Aufenthaltsdauer
	Anzahl	Veränderung zum Vorjahr (%)	Anzahl	Veränderung zum Vorjahr (%)	Anzahl
Europa					
Deutschland	2429	109,4	6514	219,2	2,7
Belgien	9	50	26	271,4	2,9
Bulgarien	0	0	0	0	0
Dänemark	0	-100	0	-100	0
Estland	3 x		3 x		1
Finnland	1 x		1 x		1
Frankreich	5	150	7	250	1,4
Griechenland	0	0	0	0	0
Vereinigtes Königreich	18	80	18	80	1
Irland	0	0	0	0	0
Island	0	0	0	0	0
Italien	5	0	21	250	4,2
Kroatien	3	50	3	50	1
Lettland	0	0	0	0	0
Litauen	2	0	2	-50	1
Luxemburg	1	-66,7	1	-85,7	1
Malta	0	0	0	0	0
Niederlande	47	161,1	70	159,3	1,5
Norwegen	0	0	0	0	0
Österreich	7	600	28	1300	4
Polen	29	81,3	46	109,1	1,6
Portugal	0	0	0	0	0
Rumänien	2	100	2	100	1
Russische Föderation	0	-100	0	-100	0
Schweden	2 x		4 x		2
Schweiz (einschl. Liechtenstein)	2	0	2	0	1
Slowakei	1	0	1	0	1
Slowenien	0	0	0	0	0
Spanien	0	-100	0	-100	0
Tschechische Republik	7	250	7	75	1
Türkei	2 x		4 x		2
Ukraine	14	1300	14	600	1
Ungarn	1	-50	1	-50	1
Zypern	0	0	0	0	0
Sonstige europäische Länder	6	20	11	22,2	1,8
Afrika					
Südafrika	0	0	0	0	0
Sonstige afrikanische Länder	0	0	0	0	0
Asien					
Arabische Golfstaaten	0	0	0	0	0
China	0	0	0	0	0
Indien	0	0	0	0	0
Israel	0	0	0	0	0
Japan	0	0	0	0	0
Korea, Republik	0	0	0	0	0
Taiwan	3 x		3 x		1
Sonstige asiatische Länder	1	0	1	0	1
Amerika					
Sonstige nordamerikanische Länder	0	0	0	0	0
Kanada	0	0	0	0	0
Vereinigte Staaten	0	0	0	0	0
Mittelamerika und Karibik	0	0	0	0	0
Brasilien	0	0	0	0	0
Sonstige südamerikanische Länder	0	0	0	0	0
Australien, Neuseeland und Ozeanien					
Australien	0	0	0	0	0
Neuseeland und Ozeanien	0	0	0	0	0
Staatenlos, unbekannt, ungeklärt, ohne Angabe					
Sonstiges Ausland	0	0	0	0	0
Insgesamt	2600	108,3	6790	213,5	2,6

Lippetal

Herkunftsländer der Gäste (Tourismus)	Ankünfte		Übernachtungen		Ø Aufenthaltsdauer
	Anzahl	Veränderung zum Vorjahr (%)	Anzahl	Veränderung zum Vorjahr (%)	Anzahl
Europa					
Deutschland	42	-62,2	199	-39,1	4,7
Belgien	0	0	0	0	0
Bulgarien	0	0	0	0	0
Dänemark	0	0	0	0	0
Estland	0	0	0	0	0
Finnland	0	0	0	0	0
Frankreich	12 x		33 x		2,8
Griechenland	0	0	0	0	0
Vereinigtes Königreich	1 x		3 x		3
Irland	0	0	0	0	0
Island	0	0	0	0	0
Italien	0	0	0	0	0
Kroatien	0	0	0	0	0
Lettland	0	0	0	0	0
Litauen	0	0	0	0	0
Luxemburg	0	0	0	0	0
Malta	0	0	0	0	0
Niederlande	0	0	0	0	0
Norwegen	0	0	0	0	0
Österreich	0	0	0	0	0
Polen	16	433,3	192	6300	12
Portugal	0	0	0	0	0
Rumänien	1 x		2 x		2
Russische Föderation	0	0	0	0	0
Schweden	0	0	0	0	0
Schweiz (einschl. Liechtenstein)	0	0	0	0	0
Slowakei	0	0	0	0	0
Slowenien	0	0	0	0	0
Spanien	0	0	0	0	0
Tschechische Republik	0	0	0	0	0
Türkei	0	0	0	0	0
Ukraine	0	0	0	0	0
Ungarn	0	0	0	0	0
Zypern	0	0	0	0	0
Sonstige europäische Länder	0	0	0	0	0
Afrika					
Südafrika	0	0	0	0	0
Sonstige afrikanische Länder	0	0	0	0	0
Asien					
Arabische Golfstaaten	0	0	0	0	0
China	1 x		2 x		2
Indien	0	0	0	0	0
Israel	0	0	0	0	0
Japan	0	0	0	0	0
Korea, Republik	0	0	0	0	0
Taiwan	0	0	0	0	0
Sonstige asiatische Länder	0	0	0	0	0
Amerika					
Sonstige nordamerikanische Länder	0	0	0	0	0
Kanada	0	0	0	0	0
Vereinigte Staaten	0	-100	0	-100	0
Mittelamerika und Karibik	0	0	0	0	0
Brasilien	0	0	0	0	0
Sonstige südamerikanische Länder	0	0	0	0	0
Australien, Neuseeland und Ozeanien					
Australien	0	0	0	0	0
Neuseeland und Ozeanien	0	0	0	0	0
Staatenlos, unbekannt, ungeklärt, ohne Angabe					
Sonstiges Ausland	0	0	0	0	0
Insgesamt	73	-40,2	431	24,6	5,9

Lippstadt, Stadt

Herkunftsländer der Gäste (Tourismus)	Ankünfte		Übernachtungen		Ø Aufenthaltsdauer
	Anzahl	Veränderung zum Vorjahr (%)	Anzahl	Veränderung zum Vorjahr (%)	Anzahl
Europa					
Deutschland	3384	53	15566	18,6	4,6
Belgien	11	83,3	26	100	2,4
Bulgarien	4 x		39 x		9,8
Dänemark	10	900	10	150	1
Estland	0	0	0	0	0
Finnland	6 x		22 x		3,7
Frankreich	32	190,9	57	171,4	1,8
Griechenland	0	0	0	0	0
Vereinigtes Königreich	20	150	23	27,8	1,2
Irland	1 x		2 x		2
Island	0	0	0	0	0
Italien	13	8,3	33	-82,7	2,5
Kroatien	0	0	0	0	0
Lettland	0	0	0	0	0
Litauen	3	0	31	93,8	10,3
Luxemburg	1 x		2 x		2
Malta	0	0	0	0	0
Niederlande	82	148,5	124	175,6	1,5
Norwegen	4 x		4 x		1
Österreich	14	7,7	46	53,3	3,3
Polen	23	283,3	47	422,2	2
Portugal	0	0	0	0	0
Rumänien	26 x		74 x		2,8
Russische Föderation	2 x		9 x		4,5
Schweden	1 x		2 x		2
Schweiz (einschl. Liechtenstein)	13	85,7	21	0	1,6
Slowakei	3 x		8 x		2,7
Slowenien	8	700	21	2000	2,6
Spanien	14	250	29	-50	2,1
Tschechische Republik	12	300	34	325	2,8
Türkei	0	0	0	0	0
Ukraine	3 x		3 x		1
Ungarn	3 x		18 x		6
Zypern	0	0	0	0	0
Sonstige europäische Länder	11	175	19	58,3	1,7
Afrika					
Südafrika	1 x		4 x		4
Sonstige afrikanische Länder	1 x		1 x		1
Asien					
Arabische Golfstaaten	0	-100	0	-100	0
China	8 x		30 x		3,8
Indien	3 x		23	27,8	7,7
Israel	0	-100	0	-100	0
Japan	0	0	2 x		0
Korea, Republik	2	100	5	400	2,5
Taiwan	3 x		5 x		1,7
Sonstige asiatische Länder	2	-88,9	2	-88,9	1
Amerika					
Sonstige nordamerikanische Länder	0	0	0	0	0
Kanada	0	0	0	0	0
Vereinigte Staaten	11	83,3	31	181,8	2,8
Mittelamerika und Karibik	4	300	18	350	4,5
Brasilien	0	0	0	0	0
Sonstige südamerikanische Länder	0	-100	0	-100	0
Australien, Neuseeland und Ozeanien					
Australien	0	0	0	0	0
Neuseeland und Ozeanien	0	-100	0	-100	0
Staatenlos, unbekannt, ungeklärt, ohne Angabe					
Sonstiges Ausland	9 x		10 x		1,1
Insgesamt	3748	59	16401	20,2	4,4

Möhnesee

Herkunftsländer der Gäste (Tourismus)	Ankünfte		Übernachtungen		Ø Aufenthaltsdauer
	Anzahl	Veränderung zum Vorjahr (%)	Anzahl	Veränderung zum Vorjahr (%)	Anzahl
Europa					
Deutschland	2086	53,5	11202	36,3	5,4
Belgien	12	200	26	30	2,2
Bulgarien	0	0	0	0	0
Dänemark	4	300	9	28,6	2,3
Estland	0	0	0	0	0
Finnland	1 x		1 x		1
Frankreich	3	-40	3	-72,7	1
Griechenland	0	0	0	0	0
Vereinigtes Königreich	8	700	18	800	2,3
Irland	1 x		2 x		2
Island	0	0	0	0	0
Italien	0	-100	0	-100	0
Kroatien	0	0	0	0	0
Lettland	0	0	0	0	0
Litauen	0	0	0	0	0
Luxemburg	0	0	0	0	0
Malta	0	0	0	0	0
Niederlande	48	860	157	1470	3,3
Norwegen	0	0	0	0	0
Österreich	16	1500	160	7900	10
Polen	6	-89,1	86	-68,8	14,3
Portugal	0	0	0	0	0
Rumänien	0	0	0	0	0
Russische Föderation	0	0	0	0	0
Schweden	0	0	0	0	0
Schweiz (einschl. Liechtenstein)	5	400	14	1300	2,8
Slowakei	0	0	0	0	0
Slowenien	1 x		2 x		2
Spanien	2	0	4	100	2
Tschechische Republik	5 x		8 x		1,6
Türkei	0	0	0	0	0
Ukraine	0	0	0	0	0
Ungarn	0	-100	0	-100	0
Zypern	0	0	0	0	0
Sonstige europäische Länder	3 x		3 x		1
Afrika					
Südafrika	0	0	0	0	0
Sonstige afrikanische Länder	0	0	0	0	0
Asien					
Arabische Golfstaaten	0	0	0	0	0
China	2 x		2 x		1
Indien	0	0	0	0	0
Israel	0	0	0	0	0
Japan	0	0	0	0	0
Korea, Republik	0	0	0	0	0
Taiwan	0	0	0	0	0
Sonstige asiatische Länder	0	0	0	0	0
Amerika					
Sonstige nordamerikanische Länder	0	0	0	0	0
Kanada	0	0	0	0	0
Vereinigte Staaten	1	-50	2	-50	2
Mittelamerika und Karibik	0	0	0	0	0
Brasilien	0	0	0	0	0
Sonstige südamerikanische Länder	0	0	0	0	0
Australien, Neuseeland und Ozeanien					
Australien	0	0	0	0	0
Neuseeland und Ozeanien	0	0	0	0	0
Staatenlos, unbekannt, ungeklärt, ohne Angabe					
Sonstiges Ausland	0	0	0	0	0
Insgesamt	2204	53,3	11699	36,8	5,3

Rüthen, Stadt

Herkunftsländer der Gäste (Tourismus)	Ankünfte		Übernachtungen		Ø Aufenthaltsdauer
	Anzahl	Veränderung zum Vorjahr (%)	Anzahl	Veränderung zum Vorjahr (%)	Anzahl
Europa					
Deutschland	596	16,2	1309	16,6	2,2
Belgien	6	200	7	75	1,2
Bulgarien	0	0	0	0	0
Dänemark	0	-100	0	-100	0
Estland	0	0	0	0	0
Finnland	0	0	0	0	0
Frankreich	1	-50	1	-50	1
Griechenland	0	0	0	0	0
Vereinigtes Königreich	0	0	0	0	0
Irland	0	0	0	0	0
Island	0	0	0	0	0
Italien	2	-80	3	-91,9	1,5
Kroatien	1 x		2 x		2
Lettland	0	0	0	0	0
Litauen	0	0	0	0	0
Luxemburg	0	0	0	0	0
Malta	0	0	0	0	0
Niederlande	14	16,7	35	66,7	2,5
Norwegen	0	0	0	0	0
Österreich	0	0	0	0	0
Polen	5 x		10 x		2
Portugal	0	0	0	0	0
Rumänien	0	0	0	0	0
Russische Föderation	0	0	0	0	0
Schweden	2 x		2 x		1
Schweiz (einschl. Liechtenstein)	1 x		1 x		1
Slowakei	0	0	0	0	0
Slowenien	0	0	0	0	0
Spanien	0	0	0	0	0
Tschechische Republik	0	0	0	0	0
Türkei	0	0	0	0	0
Ukraine	0	-100	0	-100	0
Ungarn	0	0	0	0	0
Zypern	0	0	0	0	0
Sonstige europäische Länder	0	0	0	0	0
Afrika					
Südafrika	0	0	0	0	0
Sonstige afrikanische Länder	0	0	0	0	0
Asien					
Arabische Golfstaaten	0	0	0	0	0
China	0	0	0	0	0
Indien	0	0	0	0	0
Israel	0	0	0	0	0
Japan	0	0	0	0	0
Korea, Republik	0	0	0	0	0
Taiwan	0	0	0	0	0
Sonstige asiatische Länder	0	0	0	0	0
Amerika					
Sonstige nordamerikanische Länder	2 x		2 x		1
Kanada	0	0	0	0	0
Vereinigte Staaten	0	0	0	0	0
Mittelamerika und Karibik	0	0	0	0	0
Brasilien	0	0	0	0	0
Sonstige südamerikanische Länder	0	0	0	0	0
Australien, Neuseeland und Ozeanien					
Australien	0	0	0	0	0
Neuseeland und Ozeanien	0	0	0	0	0
Staatenlos, unbekannt, ungeklärt, ohne Angabe					
Sonstiges Ausland	0	0	0	0	0
Insgesamt	630	16	1372	13,9	2,2

Soest, Stadt

Herkunftsländer der Gäste (Tourismus)	Ankünfte		Übernachtungen		Ø Aufenthaltsdauer
	Anzahl	Veränderung zum Vorjahr (%)	Anzahl	Veränderung zum Vorjahr (%)	Anzahl
Europa					
Deutschland	5369	40,7	10512	43,9	2
Belgien	57	111,1	107	105,8	1,9
Bulgarien	0	0	0	0	0
Dänemark	17	13,3	18	-37,9	1,1
Estland	3 x		15 x		5
Finnland	0	0	0	0	0
Frankreich	26	420	77	1000	3
Griechenland	5 x		14 x		2,8
Vereinigtes Königreich	40	263,6	74	184,6	1,9
Irland	0	-100	0	-100	0
Island	0	0	0	0	0
Italien	15	150	21	-12,5	1,4
Kroatien	0	0	0	0	0
Lettland	0	0	0	0	0
Litauen	0	-100	0	-100	0
Luxemburg	0	0	0	0	0
Malta	0	0	0	0	0
Niederlande	148	8	230	-30,9	1,6
Norwegen	0	-100	0	-100	0
Österreich	58	205,3	207	50	3,6
Polen	15	87,5	19	35,7	1,3
Portugal	4 x		4 x		1
Rumänien	2	0	2	0	1
Russische Föderation	1 x		2 x		2
Schweden	12 x		21 x		1,8
Schweiz (einschl. Liechtenstein)	25	127,3	48	26,3	1,9
Slowakei	6 x		15 x		2,5
Slowenien	0	0	0	0	0
Spanien	11	450	23	43,8	2,1
Tschechische Republik	3	-25	5	-28,6	1,7
Türkei	3	0	11	266,7	3,7
Ukraine	6 x		6 x		1
Ungarn	1 x		2 x		2
Zypern	0	0	0	0	0
Sonstige europäische Länder	1	-90	53	17,8	53
Afrika					
Südafrika	1	0	5	400	5
Sonstige afrikanische Länder	5 x		16 x		3,2
Asien					
Arabische Golfstaaten	9	800	17	750	1,9
China	1 x		6 x		6
Indien	4 x		15 x		3,8
Israel	0	0	0	0	0
Japan	1 x		1 x		1
Korea, Republik	0	0	0	0	0
Taiwan	1 x		3 x		3
Sonstige asiatische Länder	5	150	23	360	4,6
Amerika					
Sonstige nordamerikanische Länder	0	0	0	0	0
Kanada	1 x		1 x		1
Vereinigte Staaten	12	200	51	183,3	4,3
Mittelamerika und Karibik	3 x		10 x		3,3
Brasilien	0	0	0	0	0
Sonstige südamerikanische Länder	0	0	0	0	0
Australien, Neuseeland und Ozeanien					
Australien	0	0	0	0	0
Neuseeland und Ozeanien	0	0	0	0	0
Staatenlos, unbekannt, ungeklärt, ohne Angabe					
Sonstiges Ausland	3	200	4	300	1,3
Insgesamt	5874	43,5	11638	43,2	2

Warstein, Stadt

Herkunftsländer der Gäste (Tourismus)	Ankünfte		Übernachtungen		Ø Aufenthaltsdauer
	Anzahl	Veränderung zum Vorjahr (%)	Anzahl	Veränderung zum Vorjahr (%)	Anzahl
Europa					
Deutschland	735	23,5	4768	-7	6,5
Belgien	5	0	7	-22,2	1,4
Bulgarien	0	0	0	0	0
Dänemark	0	0	0	0	0
Estland	0	0	0	0	0
Finnland	0	0	0	0	0
Frankreich	2 x		8 x		4
Griechenland	0	0	0	0	0
Vereinigtes Königreich	1 x		3 x		3
Irland	2 x		7 x		3,5
Island	0	0	0	0	0
Italien	2 x		7 x		3,5
Kroatien	0	0	0	0	0
Lettland	0	0	0	0	0
Litauen	4 x		72	-50,3	18
Luxemburg	0	0	0	0	0
Malta	0	0	0	0	0
Niederlande	35	16,7	90	26,8	2,6
Norwegen	0	0	0	0	0
Österreich	2 x		5 x		2,5
Polen	8	-38,5	145	26,1	18,1
Portugal	0	0	0	0	0
Rumänien	0	0	0	0	0
Russische Föderation	0	0	0	0	0
Schweden	0	-100	0	-100	0
Schweiz (einschl. Liechtenstein)	0	-100	0	-100	0
Slowakei	3	0	68	466,7	22,7
Slowenien	0	-100	0	-100	0
Spanien	0	0	0	-100	0
Tschechische Republik	4 x		8 x		2
Türkei	0	0	0	-100	0
Ukraine	0	0	0	0	0
Ungarn	0	0	0	0	0
Zypern	0	0	0	0	0
Sonstige europäische Länder	0	0	0	0	0
Afrika					
Südafrika	0	0	0	0	0
Sonstige afrikanische Länder	0	0	0	0	0
Asien					
Arabische Golfstaaten	0	0	0	0	0
China	3 x		6 x		2
Indien	0	0	0	0	0
Israel	0	0	0	0	0
Japan	0	0	0	0	0
Korea, Republik	0	0	0	0	0
Taiwan	0	0	0	0	0
Sonstige asiatische Länder	2 x		2 x		1
Amerika					
Sonstige nordamerikanische Länder	0	0	0	0	0
Kanada	0	0	3 x		0
Vereinigte Staaten	2 x		2 x		1
Mittelamerika und Karibik	0	0	0	0	0
Brasilien	0	0	0	0	0
Sonstige südamerikanische Länder	0	0	0	0	0
Australien, Neuseeland und Ozeanien					
Australien	0	0	0	0	0
Neuseeland und Ozeanien	0	0	0	0	0
Staatenlos, unbekannt, ungeklärt, ohne Angabe					
Sonstiges Ausland	8	-63,6	37	-15,9	4,6
Insgesamt	818	21,2	5238	-6,3	6,4

Wolver

Herkunftslander der Gaste (Tourismus)	Ankünfte		Übernachtungen		Ø Aufenthaltsdauer
	Anzahl	Veränderung zum Vorjahr (%)	Anzahl	Veränderung zum Vorjahr (%)	Anzahl
Europa					
Deutschland	136	51,1	208	6,7	1,5
Belgien	0	0	0	0	0
Bulgarien	0	0	0	0	0
Dänemark	0	0	0	0	0
Estland	0	0	0	0	0
Finnland	0	0	0	0	0
Frankreich	0	0	0	0	0
Griechenland	0	0	0	-100	0
Vereinigtes Königreich	0	0	0	0	0
Irland	0	0	0	0	0
Island	0	0	0	0	0
Italien	0	0	0	0	0
Kroatien	0	0	0	0	0
Lettland	0	0	0	0	0
Litauen	0	0	0	0	0
Luxemburg	0	0	0	0	0
Malta	0	0	0	0	0
Niederlande	0	0	0	0	0
Norwegen	0	0	0	0	0
Österreich	0	0	0	0	0
Polen	0	0	164 x		0
Portugal	0	0	0	0	0
Rumänien	0	0	0	0	0
Russische Föderation	0	0	0	0	0
Schweden	0	0	0	0	0
Schweiz (einschl. Liechtenstein)	0	0	0	0	0
Slowakei	0	0	0	0	0
Slowenien	0	0	0	0	0
Spanien	0	0	0	0	0
Tschechische Republik	0	0	0	0	0
Türkei	0	0	0	0	0
Ukraine	0	0	0	0	0
Ungarn	0	0	0	0	0
Zypern	0	0	0	0	0
Sonstige europäische Länder	0	0	0	0	0
Afrika					
Südafrika	0	0	0	0	0
Sonstige afrikanische Länder	0	0	0	0	0
Asien					
Arabische Golfstaaten	0	0	0	0	0
China	0	0	0	0	0
Indien	0	0	0	0	0
Israel	0	0	0	0	0
Japan	0	0	0	0	0
Korea, Republik	0	0	0	0	0
Taiwan	0	0	0	0	0
Sonstige asiatische Länder	0	0	0	0	0
Amerika					
Sonstige nordamerikanische Länder	0	0	0	0	0
Kanada	0	0	0	0	0
Vereinigte Staaten	0	0	0	0	0
Mittelamerika und Karibik	0	0	0	0	0
Brasilien	0	0	0	0	0
Sonstige südamerikanische Länder	0	0	0	0	0
Australien, Neuseeland und Ozeanien					
Australien	0	0	0	0	0
Neuseeland und Ozeanien	0	0	0	0	0
Staatenlos, unbekannt, ungeklärt, ohne Angabe					
Sonstiges Ausland	0	0	0	0	0
Insgesamt	136	51,1	372	18,1	2,7

Werl, Stadt

Herkunftsländer der Gäste (Tourismus)	Ankünfte		Übernachtungen		Ø Aufenthaltsdauer
	Anzahl	Veränderung zum Vorjahr (%)	Anzahl	Veränderung zum Vorjahr (%)	Anzahl
Europa					
Deutschland	1464	53,5	2182	48,5	1,5
Belgien	4	-20	6	20	1,5
Bulgarien	1	0	31	0	31
Dänemark	3 x		3 x		1
Estland	0	0	0	0	0
Finnland	0	0	0	0	0
Frankreich	8	100	10	66,7	1,3
Griechenland	0	0	0	0	0
Vereinigtes Königreich	3	-40	5	-50	1,7
Irland	0	-100	0	-100	0
Island	0	0	0	0	0
Italien	6	500	10	900	1,7
Kroatien	0	0	0	0	0
Lettland	0	0	0	0	0
Litauen	0	0	0	0	0
Luxemburg	0	-100	0	-100	0
Malta	0	0	0	0	0
Niederlande	16	-15,8	21	-63,2	1,3
Norwegen	0	0	0	0	0
Österreich	9 x		18 x		2
Polen	9	-69	15	-78,3	1,7
Portugal	2 x		2 x		1
Rumänien	12	300	82	30,2	6,8
Russische Föderation	0	0	0	0	0
Schweden	0	-100	0	-100	0
Schweiz (einschl. Liechtenstein)	9	800	20	1900	2,2
Slowakei	4 x		6 x		1,5
Slowenien	0	0	0	0	0
Spanien	0	0	0	0	0
Tschechische Republik	5	150	6	50	1,2
Türkei	1 x		1 x		1
Ukraine	0	-100	0	-100	0
Ungarn	5 x		7 x		1,4
Zypern	0	0	0	0	0
Sonstige europäische Länder	2 x		2 x		1
Afrika					
Südafrika	0	0	0	0	0
Sonstige afrikanische Länder	0	0	0	0	0
Asien					
Arabische Golfstaaten	0	0	0	0	0
China	0	0	0	0	0
Indien	0	0	0	0	0
Israel	0	0	0	0	0
Japan	0	0	0	0	0
Korea, Republik	0	0	0	0	0
Taiwan	0	0	0	0	0
Sonstige asiatische Länder	0	-100	0	-100	0
Amerika					
Sonstige nordamerikanische Länder	0	0	0	0	0
Kanada	0	0	0	0	0
Vereinigte Staaten	0	0	0	0	0
Mittelamerika und Karibik	0	0	0	0	0
Brasilien	0	0	0	0	0
Sonstige südamerikanische Länder	0	0	0	0	0
Australien, Neuseeland und Ozeanien					
Australien	0	0	0	0	0
Neuseeland und Ozeanien	1 x		1 x		1
Staatenlos, unbekannt, ungeklärt, ohne Angabe					
Sonstiges Ausland	0	0	0	0	0
Insgesamt	1564	51,1	2428	40,4	1,6

Wickede (Ruhr)

Herkunftsländer der Gäste (Tourismus)	Ankünfte		Übernachtungen		Ø Aufenthaltsdauer
	Anzahl	Veränderung zum Vorjahr (%)	Anzahl	Veränderung zum Vorjahr (%)	Anzahl
Europa					
Deutschland	264	4,3	2899	-0,2	11
Belgien	1 x		1 x		1
Bulgarien	0	0	0	0	0
Dänemark	0	0	0	0	0
Estland	0	0	0	0	0
Finnland	0	0	0	0	0
Frankreich	0	0	0	0	0
Griechenland	0	0	0	0	0
Vereinigtes Königreich	0	0	0	0	0
Irland	0	0	0	0	0
Island	0	0	0	0	0
Italien	0	-100	0	-100	0
Kroatien	0	0	0	0	0
Lettland	0	0	0	0	0
Litauen	0	0	0	0	0
Luxemburg	0	0	0	0	0
Malta	0	0	0	0	0
Niederlande	0	0	0	0	0
Norwegen	0	0	0	0	0
Österreich	0	0	0	0	0
Polen	0	-100	0	-100	0
Portugal	0	0	0	0	0
Rumänien	0	0	0	0	0
Russische Föderation	0	0	0	0	0
Schweden	0	0	0	0	0
Schweiz (einschl. Liechtenstein)	0	0	0	0	0
Slowakei	0	0	0	0	0
Slowenien	0	0	0	0	0
Spanien	0	0	0	0	0
Tschechische Republik	0	0	0	0	0
Türkei	0	0	0	0	0
Ukraine	0	0	0	0	0
Ungarn	0	0	0	0	0
Zypern	0	0	0	0	0
Sonstige europäische Länder	0	0	0	0	0
Afrika					
Südafrika	0	0	0	0	0
Sonstige afrikanische Länder	0	0	0	0	0
Asien					
Arabische Golfstaaten	0	0	0	0	0
China	0	0	0	0	0
Indien	0	0	0	0	0
Israel	0	0	0	0	0
Japan	0	0	0	0	0
Korea, Republik	0	0	0	0	0
Taiwan	1 x		5 x		5
Sonstige asiatische Länder	0	0	0	0	0
Amerika					
Sonstige nordamerikanische Länder	0	0	0	0	0
Kanada	0	0	0	0	0
Vereinigte Staaten	0	0	0	0	0
Mittelamerika und Karibik	0	0	0	0	0
Brasilien	0	0	0	0	0
Sonstige südamerikanische Länder	0	0	0	0	0
Australien, Neuseeland und Ozeanien					
Australien	0	0	0	0	0
Neuseeland und Ozeanien	0	0	0	0	0
Staatenlos, unbekannt, ungeklärt, ohne Angabe					
Sonstiges Ausland	0	0	0	0	0
Insgesamt	266	3,9	2905	-0,1	10,9